



Número: **0840725-10.2022.8.19.0038**

Classe: **RECUPERAÇÃO JUDICIAL**

Órgão julgador: **3ª Vara Cível da Comarca de Nova Iguaçu**

Última distribuição : **18/11/2022**

Valor da causa: **R\$ 681.481.168,50**

Assuntos: **Administração judicial**

Nível de Sigilo: **0 (Público)**

Justiça gratuita? **NÃO**

Pedido de liminar ou antecipação de tutela? **SIM**

Partes	Advogados
<b>RIOPET EMBALAGENS S.A. (REQUERENTE)</b>	
	HAYNA BITTENCOURT (ADVOGADO) JULIANA HOPPNER BUMACHAR SCHMIDT (ADVOGADO) MARCELLA DE AUGUSTO MOREIRA (ADVOGADO) VICTOR ASSUMPÇÃO DE SOUZA (ADVOGADO) PEDRO PAULO WENDEL GASPARINI (ADVOGADO)
<b>INJETRIO INDUSTRIA DE PLASTICO LTDA (REQUERENTE)</b>	
	HAYNA BITTENCOURT (ADVOGADO) JULIANA HOPPNER BUMACHAR SCHMIDT (ADVOGADO) MARCELLA DE AUGUSTO MOREIRA (ADVOGADO) VICTOR ASSUMPÇÃO DE SOUZA (ADVOGADO)
<b>RESIN PLASTICOS LTDA (REQUERENTE)</b>	
	HAYNA BITTENCOURT (ADVOGADO) JULIANA HOPPNER BUMACHAR SCHMIDT (ADVOGADO) MARCELLA DE AUGUSTO MOREIRA (ADVOGADO) VICTOR ASSUMPÇÃO DE SOUZA (ADVOGADO)
<b>BMW PARTICIPACOES LTDA (REQUERENTE)</b>	
	HAYNA BITTENCOURT (ADVOGADO) JULIANA HOPPNER BUMACHAR SCHMIDT (ADVOGADO) MARCELLA DE AUGUSTO MOREIRA (ADVOGADO) VICTOR ASSUMPÇÃO DE SOUZA (ADVOGADO)
<b>UBERLANDIA REFRESCOS LTDA. (HABILITADO)</b>	
	CHRISTIANA CAETANO GUIMARAES BENFICA (ADVOGADO) KAYLLON MAURICIO DE MATOS REIS (ADVOGADO) CESAR PORTAL NEVES (ADVOGADO)
<del>Gartório Ofício Único de Cordeiro (REQUERIDO)</del>	
HAYNA BITTENCOURT (REPRESENTANTE)	
	GLAUCIA CRISTINA MACHADO (ADVOGADO)
<del>FIDC SIGOGB (REQUERIDO)</del>	
	OTTO WILLY GUBEL JUNIOR (ADVOGADO) RAFAEL DE MELLO E SILVA DE OLIVEIRA (ADVOGADO) JACKSON WILLIAM DE LIMA (ADVOGADO)
<del>1º Ofício de Protesto de Títulos de Duque de Caxias (REQUERIDO)</del>	

<del>FIDG-CARIOCA (REQUERIDO)</del>	
	OTTO WILLY GUBEL JUNIOR (ADVOGADO) SERGIO SANTOS HERDINA (ADVOGADO)
<del>FIDG-GOAL (REQUERIDO)</del>	
	OTTO WILLY GUBEL JUNIOR (ADVOGADO) JOAO LUIZ BALTASAR JARDIM (ADVOGADO)
<del>2º Ofício de Protesto de Títulos de Duque de Caxias (REQUERIDO)</del>	
<del>3º SERVIÇO NOTARIAL E REGISTRAL DO MUNICÍPIO DE NOVA IGUAÇU ESTADO DO RIO DE JANEIRO (REQUERIDO)</del>	
<del>2º Ofício de Justiça de Rio Bonito (REQUERIDO)</del>	
<del>FIDG-TEMPO (REQUERIDO)</del>	
	OTTO WILLY GUBEL JUNIOR (ADVOGADO)
<del>IEPTB-SP-Instituto de Estudos de Protesto de Títulos do Brasil (REQUERIDO)</del>	

Outros participantes	
<del>Murilo Matuch de Carvalho (ADMINISTRADOR JUDICIAL)</del>	
MATUCH DE CARVALHO ADVOGADOS ASSOCIADOS (ADMINISTRADOR JUDICIAL)	
	MURILO MATUCH DE CARVALHO (ADVOGADO)
BANCO SOFISA S A (INTERESSADO)	
	HERNANI ZANIN JUNIOR (ADVOGADO) LUISA CRISTINA BOTTREL SOUZA (ADVOGADO)
TRUE SECURITIZADORA S A (INTERESSADO)	
	RAPHAEL QUEIROZ DE MORAES MIRANDA (ADVOGADO) ANTONIO PEDRO RAPOSO (ADVOGADO)

Documentos			
Id.	Data da Assinatura	Documento	Tipo
267470621	06/03/2026 17:25	<a href="#">Relatório de Atividades das Recuperandas - Abril de 2025</a>	Petição



**MATUCH DE  
CARVALHO**  
ADVOGADOS ASSOCIADOS



**RELATÓRIO DAS ATIVIDADES  
DAS RECUPERANDAS  
COMPETÊNCIA: ABRL DE 2025**

**Processo nº 0840725-10.2022.8.19.0038**



Este documento foi gerado pelo usuário 088.\*\*\*.\*\*\*-59 em 06/03/2026 17:25:43

Número do documento: 26030617252870300000253780344

<https://tjrj.pje.jus.br:443/1g/Processo/ConsultaDocumento/listView.seam?x=26030617252870300000253780344>

Assinado eletronicamente por: MURILO MATUCH DE CARVALHO - 06/03/2026 17:25:29

**EXCELENTÍSSIMA SENHORA JUÍZA DE DIREITO DA 3ª VARA CÍVEL  
DA COMARCA DE NOVA IGUAÇU – RIO DE JANEIRO**

**Proc. nº 0840725-10.2022.8.19.0038**

**MATUCH DE CARVALHO ADVOGADOS ASSOCIADOS**, representado pelo sócio **MURILO MATUCH DE CARVALHO**, advogado, inscrito na OAB/RJ sob o nº 137.860, Administrador Judicial das sociedades empresarias **RIOPET EMBALAGENS S/A, INJETRIO INDUSTRIA DE PLÁSTICO LTDA., RESIN PLASTICOS LTDA. e BMW PARTICIPAÇÕES LTDA.**, vem a Vossa Excelência, nos autos da presente **Recuperação Judicial**, em atendimento ao disposto no art. 22, II, c da Lei 11.101/2005, apresentar o **RELATÓRIO DAS ATIVIDADES DAS RECUPERANDAS**, na forma que segue.



As informações apresentadas neste relatório mensal foram fornecidas pela administração das Recuperandas. Ressaltamos que este auxiliar não é o responsável pela elaboração dos números contábeis da empresa e não realizou trabalho de auditoria independente.

Entretanto, de acordo com o art. 22 da Lei 11.101/2005, este Administrador Judicial vem realizando visitas periódicas nos estabelecimentos relacionados às Recuperandas, solicitando documentos, informações e esclarecimentos relevantes em busca de acurácia nos números apresentados.



# ÍNDICE

HISTÓRICO	5
HISTÓRICO – CAUSAS DA CRISE	8
ORGANOGRAMA	10
CREDORES	11
SITUAÇÃO FISCAL	15
FUNCIONÁRIOS	16
GLOSSÁRIO FINANCEIRO	17
INFORMAÇÕES FINANCEIRAS – RIO PET	18
COMENTÁRIOS RELEVANTES – RIO PET	28
QUESTIONÁRIO – RIO PET	31
INFORMAÇÕES FINANCEIRAS – INJETRIO	35
COMENTÁRIOS RELEVANTES – INJETRIO	45
QUESTIONÁRIO – INJETRIO	48
INFORMAÇÕES FINANCEIRAS – RESIN	52
COMENTÁRIOS RELEVANTES – RESIN	62
QUESTIONÁRIO – RESIN	65
INFORMAÇÕES FINANCEIRAS – BMW	69
CONSIDERAÇÕES FINAIS	71



# HISTÓRICO

A Riopet foi fundada em 07 de agosto de 1995, há mais de 27 anos, mantendo atividade contínua no segmento de embalagens e construindo uma história sólida de grandes parcerias no mercado. Inicialmente constituída como Sociedade Empresária Limitada sob a razão social EREVAN INDUSTRIAL LTDA., a Riopet foi fundada pelos pais de um dos atuais administradores, Sr. Flavio Ozon Boghossian, e se transformou em Sociedade Anônima Fechada no ano de 2007. No início de suas operações, a Riopet contava com apenas 32 funcionários, atuando no processo de sopro para produção de frascos e garrafas PET (Polietileno Tereftalato).

Nos primeiros anos, a Riopet atuava como intermediária em grandes produções. Prestava serviços a grandes empresas do setor, como a Alcoa – Divisão de Embalagens, que posteriormente repassavam o produto final aos clientes, incluindo o principal cliente da época: a Coca-Cola.



# HISTÓRICO

Ao longo dos anos, a operação da Riopet ganhou escala e foi verticalizando suas atividades. A empresa passou a utilizar a Resin, fundada em 05 de agosto de 2008, na etapa de pós-condensação e blends de resina PET. Além disso, começou a produzir "pré-formas" por meio da Injetrio, fundada em 21 de dezembro de 2009. Com essa evolução, a Riopet deixou de ser apenas intermediária e passou a ser uma empresa homologada no sistema Coca-Cola®, produzindo diretamente para a Coca-Cola e suas franquias.

Após a aquisição do Matte Leão® pela Coca-Cola em 2007, o Grupo Riopet continuou a fornecer garrafas até 2012, quando a produção foi transferida do Rio de Janeiro para Linhares, no Espírito Santo. Entre 2002 e 2012, o Matte Leão foi o maior cliente do Grupo Riopet na compra de embalagens. Devido à excelência dos serviços prestados, a Coca-Cola continuou contratando a Riopet e, em 2014, iniciou a produção das garrafas retornáveis Refpet 2L.

Para expandir a capacidade de produção, em 2016 foi inaugurada uma filial da Riopet em Vinhedo, São Paulo, que se tornou um importante ponto de produção das garrafas Refpet e de distribuição. Na época, entre os quatro fornecedores da Coca-Cola, a Riopet era o menor em termos de produção. No entanto, atualmente, é a principal fornecedora de embalagens retornáveis Refpet 2L para refrigerantes do sistema Coca-Cola.





# HISTÓRICO

Em 2021, o Grupo Riopet ampliou sua presença com a abertura de filiais estratégicas, incluindo um escritório corporativo em Campinas, São Paulo, voltado para atender melhor as franquias da Coca-Cola, e uma filial em Xerém, Duque de Caxias, Rio de Janeiro, dedicada ao armazenamento e estoque de produtos.

Atualmente, o Grupo Riopet produz blends de resina PET pós-condensada por meio da Resin ou de terceiros homologados, assegurando o grau alimentício quando necessário. Em seguida, a "pré-forma" — um tipo de tubo de ensaio com rosca — é fabricada pela Injetrio e levada ao processo de "sopro" na Riopet, onde se transforma na garrafa.

Visando minimizar o impacto ambiental, a Riopet mantém duas unidades de distribuição de embalagens em locais estratégicos: a matriz em Nova Iguaçu, Rio de Janeiro, e a filial em Vinhedo, São Paulo. Essas unidades ajudam a reduzir significativamente a circulação de caminhões em todo o território nacional, promovendo uma logística mais sustentável.



# HISTÓRICO

## CAUSAS DA CRISE (1/2)

Apesar de seu sólido histórico de sucesso e atividade empresarial contínua, o Grupo Riopet foi impactado pelos fatores econômicos e financeiros do país, resultando na situação atual de crise e levando ao pedido de Recuperação Judicial. Esse movimento visa superar as dificuldades enfrentadas, preservar a operação da empresa, seus funcionários e encargos presentes e futuros, mantendo seu papel relevante no cenário econômico e social do Estado do Rio de Janeiro.

Externamente, o Brasil enfrenta uma das crises econômico-financeiras mais severas de sua história, afetando vários setores da economia. Mesmo diante desse cenário, o Grupo Riopet expandiu seus negócios ao longo dos anos, financiando suas operações majoritariamente com capital próprio, o que consumiu seu fluxo de caixa.

No entanto, no final de 2018, tornou-se imprescindível a aquisição de modernos equipamentos — injetoras e sopradoras — voltados à produção do Refpet (embalagem retornável), visando atender ao padrão de qualidade exigido pela Coca-Cola. Esse investimento significativo demandou a obtenção de empréstimos bancários.



# HISTÓRICO

## CAUSAS DA CRISE (2/2)

Nos últimos anos, as Requerentes enfrentaram uma série de desafios econômicos e financeiros que resultaram na necessidade de buscar Recuperação Judicial. A curva de crescimento dos juros foi exponencial, passando de 2% ao ano para 13,75% ao ano. Além disso, a pandemia de COVID-19, que teve início no começo de 2020 e se estendeu até meados de 2022, trouxe impactos negativos profundos logo após o alto investimento realizado pelas Requerentes, afetando a economia de forma significativa e exigindo medidas extremas, como o confinamento.

Durante a pandemia, as Requerentes se empenharam em manter todos os seus funcionários, sem realizar rescisões contratuais. No entanto, o preço das matérias-primas aumentou consideravelmente, enquanto os limites de crédito aprovados e os prazos de pagamento dos principais fornecedores de resinas PET não foram suficientes para atender à demanda de seu principal cliente. Isso gerou um forte descompasso no fluxo de caixa da empresa, resultando na necessidade de antecipação de pagamentos para liberar crédito e garantir a entrega das matérias-primas.

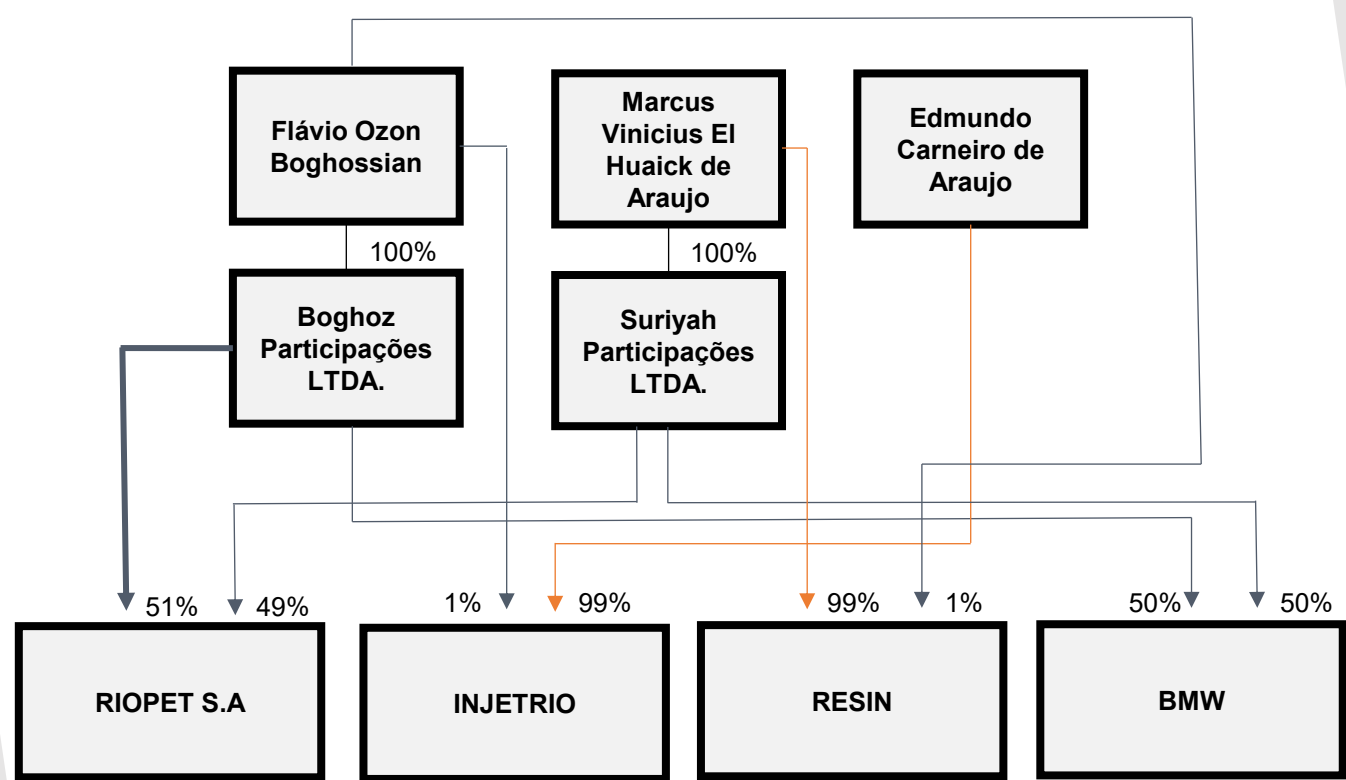
Além disso, houve uma redução significativa nas vendas para outros clientes, devido a um problema no controle de qualidade que levou à devolução de produtos. Isso causou um pequeno colapso nos processos de cancelamento e emissão de notas fiscais, afetando diretamente a relação com os FIDCs e clientes finais das Requerentes.



Somado a esses fatores, a inflação pós-COVID-19, junto à alta da taxa de juros (variação da Selic), impactou fortemente o caixa das Requerentes. Como resultado, elas passaram a recorrer a instituições financeiras, utilizando linhas de crédito de curto e longo prazo para sustentar a operação.



# ORGANOGRAMA

A estrutura organizacional do Grupo Riopet, atualmente, é delineada da seguinte forma:



-  Sócio
-  Sócio administrador



# CREDORES

## RIOPET

Resumo da Relação de Credores Consolidada, conforme art. 7º, §2º, da Lei 11.101/05:

CLASSE	QUANTIDADE	VALOR TOTAL
CLASSE I - TRABALHISTA	22	R\$ 272.294,11
CLASSE III – QUIROGRAFÁRIOS (R\$)	164	R\$ 284.825.340,77
CLASSE III – QUIROGRAFÁRIOS (US\$)	1	US\$ 904.665,64
CLASSE IV – ME/EPP	127	R\$ 765.910,26
INTERCOMPANY	2	R\$ 188.549.994,23
TOTAL (R\$)	315	R\$ 474.413.539,37
TOTAL (US\$)	1	US\$ 904.665,64



# CREDORES

## INJETRIO

Resumo da Relação de Credores Consolidada, conforme art. 7º, §2º, da Lei 11.101/05:

CLASSE	QUANTIDADE	VALOR TOTAL
CLASSE I - TRABALHISTA	9	R\$ 106.415,96
CLASSE III - QUIROGRAFÁRIOS	27	R\$ 20.844.588,41
CLASSE IV – ME/EPP	21	R\$ 92.991,26
INTERCOMPANY	2	R\$ 167.500.985,71
TOTAL (R\$)	59	R\$ 188.544.981,34



# CREDORES

## RESIN

Resumo da Relação de Credores Consolidada, conforme art. 7º, §2º, da Lei 11.101/05:

CLASSE	QUANTIDADE	VALOR TOTAL
CLASSE I - TRABALHISTA	2	R\$ 50.558,60
CLASSE III – QUIROGRAFÁRIOS (R\$)	20	R\$ 18.320.973,54
CLASSE III – QUIROGRAFÁRIOS (US\$)	2	US\$ 1.805.821,41
CLASSE IV – ME/EPP	15	R\$ 68.218,76
INTERCOMPANY	2	R\$ 30.871.753,65
TOTAL (R\$)	39	R\$ 49.311.504,55
TOTAL (US\$)	2	US\$ 1.805.821,41



# CREDORES

## BMW

Resumo da Relação de Credores Consolidada, conforme art. 7º, §2º, da Lei 11.101/05:

CLASSE	QUANTIDADE	VALOR TOTAL
CLASSE I - TRABALHISTA	-	
CLASSE III - QUIROGRAFÁRIO	4	R\$ 17.978,70
CLASSE IV – ME / EPP	-	
INTERCOMPANY	-	
TOTAL (R\$)	4	R\$ 17.978,70





# SITUAÇÃO FISCAL

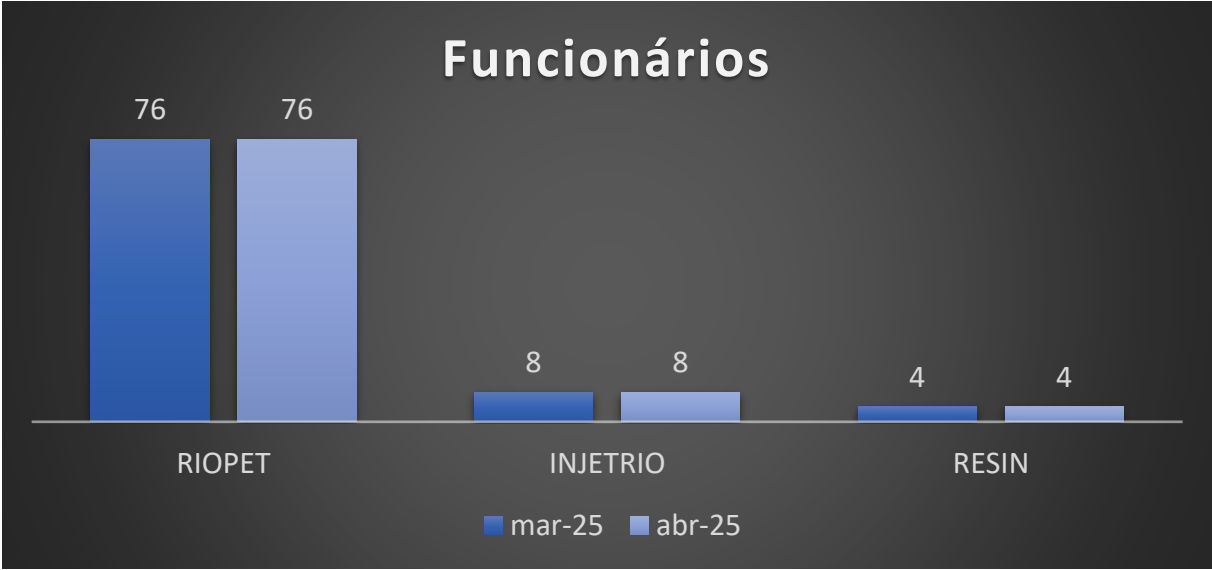
Valores consolidados até o mês de abril de 2025.

TIPO DO DÉBITO	RIOPET	INJETRIO	RESIN	BMW	TOTAL
	VALOR (R\$)				
DÍVIDA MUNICIPAL	-	246.403,83	-	-	246.403,83
DÍVIDA ESTADUAL	4.448.134,47	-	-	-	4.448.134,47
DÍVIDA FEDERAL	23.519.168,43	5.660.900,71	6.216.650,52	-	35.396.719,66
TOTAL	27.967.302,90	5.907.304,54	6.216.650,52	-	40.091.257,96



# FUNCIONÁRIOS

Segue, abaixo, detalhamento das variações do número de funcionários:



# GLOSSÁRIO FINANCEIRO

Termo	Definição/Significado
Ativo Circulante	São os bens e direitos que possuem um maior grau de liquidez, ou seja, os que podem ser convertidos em dinheiro rapidamente com um prazo inferior a 360 dias. Exemplos de contas: Bancos, Caixa, Estoque de curto prazo, Contas a Receber de curto prazo, Aplicações Financeiras de curto prazo.
Ativo Permanente	É um grupo de contas de bens e direitos de permanência duradoura, ou seja, não possuem um alto grau de liquidez, sem um prazo específico para conversão dos saldos em dinheiro. Exemplo de contas: Imobilizado, Investimentos e Intangível (marcas e patentes).
Passivo Circulante	São as obrigações que são pagas com um prazo inferior a 360 dias. Exemplo de contas: Fornecedores, Empréstimos e Financiamentos, Impostos a pagar.
Passivo Exigível a Longo Prazo	São as obrigações que são pagas com um prazo superior a 360 dias. Exemplo de contas: Fornecedores, Empréstimos e Financiamentos, Impostos a pagar.

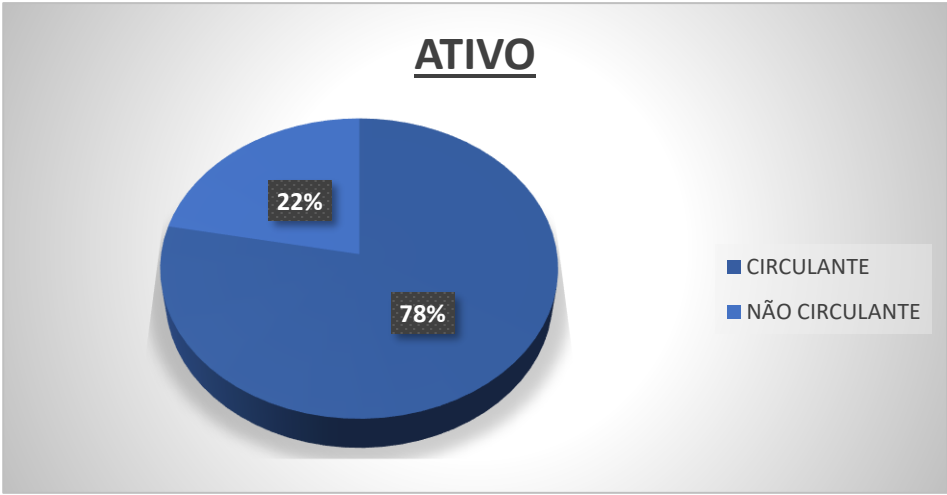


# INFORMAÇÕES FINANCEIRAS RIOPET



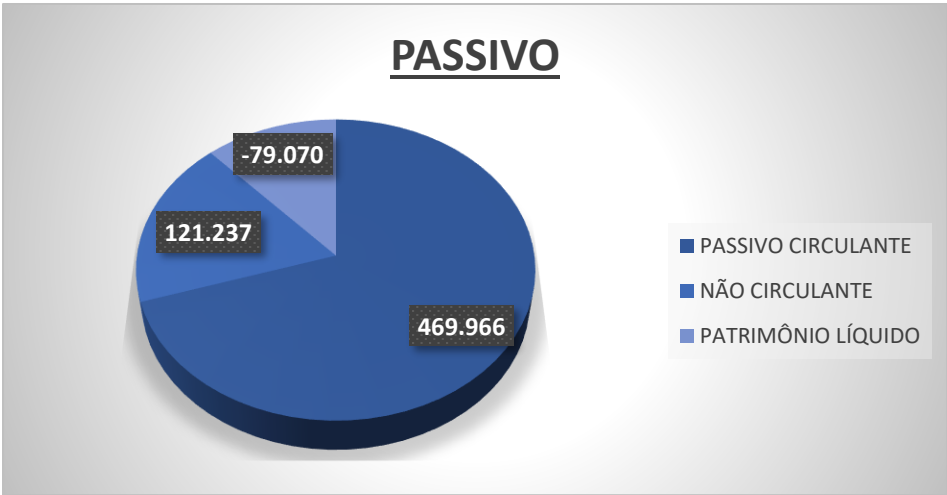
# INFORMAÇÕES FINANCEIRAS

ATIVO	mar-25	abr-25	A.H	A.V
	483.225	512.133	6%	100%
CIRCULANTE	370.690	399.721	8%	78%
CAIXA E EQUIVALENTES DE CAIXA	11.094	13.790	24%	3%
CLIENTES	286.839	320.023	12%	62%
ESTOQUES	42.758	37.662	-12%	7%
IMPOSTOS A RECUPERAR	25.126	23.006	-8%	4%
OUTROS ATIVOS CIRCULANTES	4.874	5.240	8%	1%
PARTES RELACIONADAS			-	0%
NÃO CIRCULANTE	112.535	112.412	0%	22%
PARTES RELACIONADAS	82.042	82.042	0%	16%
OUTROS ATIVOS NÃO CIRCULANTES	2.148	2.148	0%	0%
IRPJ E CSLL DIFERIDOS	0	0	-	0%
DEPÓSITOS JUDICIAIS	0	0	-	0%
IMOBILIZADO	26.822	26.699	0%	5%
INVESTIMENTOS	1.524	1.524	0%	0%



# INFORMAÇÕES FINANCEIRAS

PASSIVO	mar-25	abr-25	A.H	A.V
	483.225	512.133	6%	100%
PASSIVO CIRCULANTE	441.322	469.966	6%	92%
FORNECEDORES	332.681	353.722	6%	69%
SALÁRIOS E ENCARGOS SOCIAIS	4.949	4.030	-19%	1%
IMPOSTOS E CONTRIBUIÇÕES A RECOLHER	9.266	9.252	0%	2%
EMPRÉSTIMOS E FINANCIAMENTOS	91.376	99.912	9%	20%
OUTROS PASSIVOS CIRCULANTES	3.050	3.050	0%	1%
PARTES RELACIONADAS		0	-	0%
NÃO CIRCULANTE	121.237	121.237	0%	24%
EMPRÉSTIMOS E FINANCIAMENTOS	42.087	42.087	0%	8%
IMPOSTOS E CONTRIBUIÇÕES A RECOLHER	12.616	12.616	0%	2%
OUTROS PASSIVOS NÃO CIRCULANTES	473	473	0%	0%
PARTES RELACIONADAS LP	66.061	66.061	0%	13%
PATRIMÔNIO LÍQUIDO	-79.333	-79.070	0%	-15%
CAPITAL SOCIAL	1.070	1.070	0%	0%
CUSTO ATRIBUÍDO	1.974	1.974	0%	0%
RESERVA DE INCENTIVO FISCAL	6	6	0%	0%
AJUSTE EXERCÍCIOS ANTERIORES	0	0	-	0%
LUCROS E PREJUÍZOS ACUMULADOS	-82.762	-82.383	0%	-16%
RESULTADO DO EXERCÍCIO	379	264	-30%	0%



**\*Valores em milhares de R\$.**



# INFORMAÇÕES FINANCEIRAS

DEMONSTRAÇÃO DO RESULTADO DO EXERCÍCIO	mar-25	abr-25	A.H
RECEITA OPERACIONAL (LÍQUIDA)	56.962	90.944	60%
(-) CUSTO DOS PRODUTOS VENDIDOS	52.475	84.420	61%
BENEFÍCIOS FISCAIS	0	0	

LUCRO BRUTO	4.489	6.526	45%
(-) DESPESAS	3.764	5.175	37%
DESPESAS COM VENDAS	813	1.222	50%
DESPESAS GERAIS E ADMINISTRATIVAS	2.951	3.953	34%
OUTRAS RECEITAS (DESPESAS) OPERACIONAIS	0	0	-
LUCRO OPERACIONAL	725	1.352	86%
RESULTADO FINANCEIRO	-928	-1.291	39%
PROVISÃO IRPJ/CSLL	0	0	-
RESULTADO LÍQUIDO DO PERÍODO	-205	59	-129%

MARGENS	mar-25	abr-25	EBITDA	mar-25	abr-25
BRUTA	7,88%	7,18%	(A) EBIT	725	1.352
EBIT	1,27%	1,49%	(B) DEPRECIAÇÃO	0	0
EBITDA	1,27%	1,49%	(A) - (B) = EBITDA	725	1.352
LÍQUIDA	-0,36%	0,06%			

Margem BRUTA: é calculada através da divisão do Lucro Bruto pela Receita Líquida.

Margem EBIT: é calculada através da divisão do Lucro Operacional pela Receita Líquida.

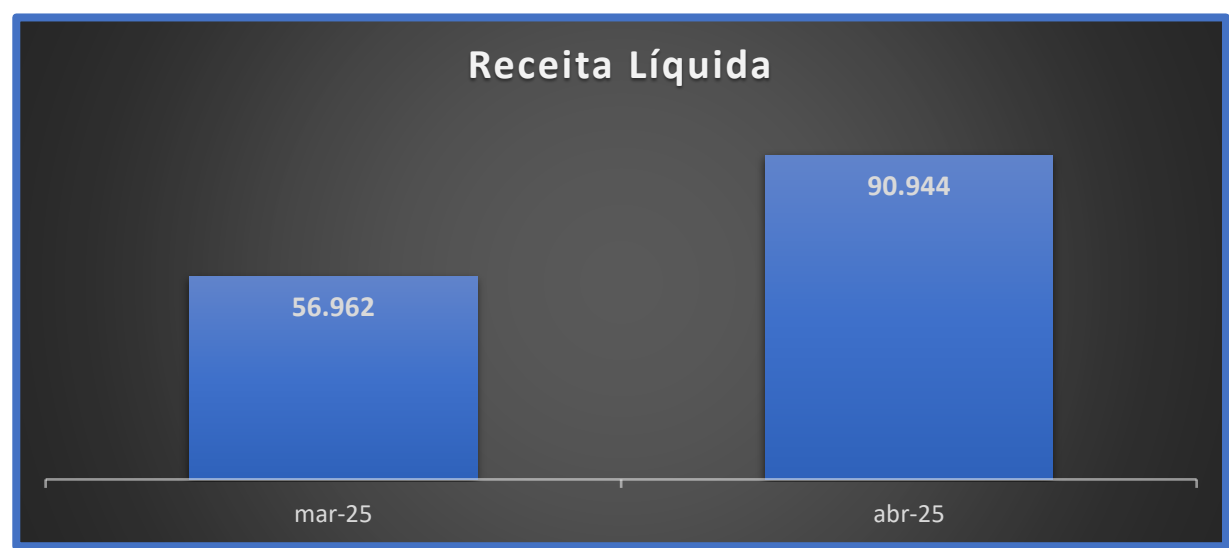
Margem EBITDA: é calculada através da divisão do EBITDA pela Receita Líquida.

Margem Líquida: é calculada através da divisão do Lucro Líquido pela Receita Líquida.

\*Valores em milhares de R\$.



# INFORMAÇÕES FINANCEIRAS

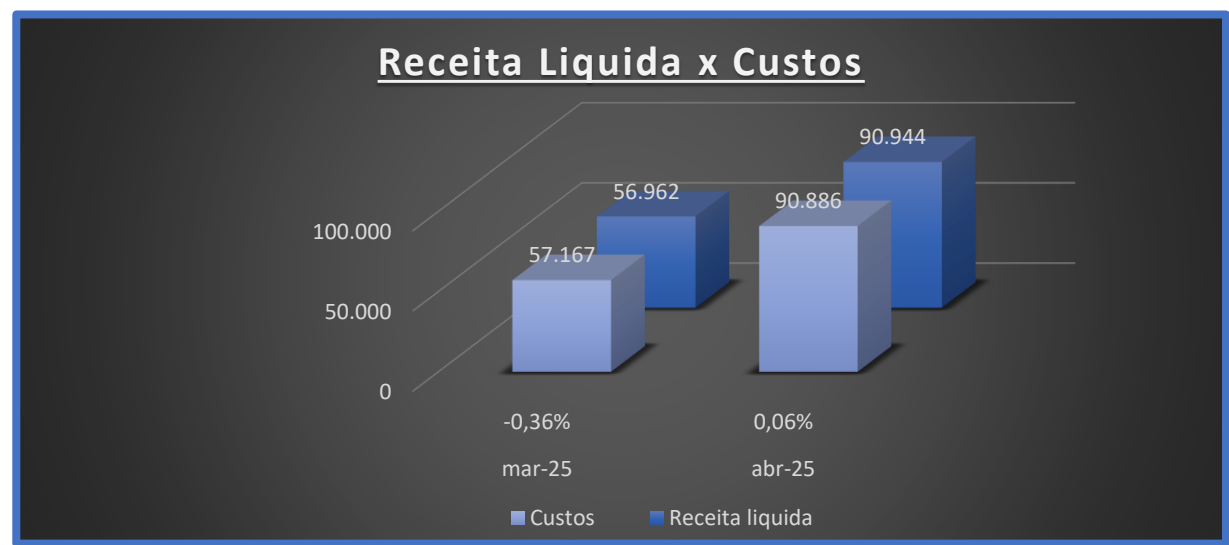


**RECEITA LÍQUIDA:** Representa o valor efetivamente obtido pela empresa após a dedução dos impostos incidentes sobre as vendas, devoluções, abatimentos e descontos comerciais da receita bruta. Em outras palavras, enquanto a receita bruta expressa o total do faturamento gerado pelas vendas ou serviços prestados, a receita líquida reflete o montante que realmente permanece com a empresa após essas reduções obrigatórias — sendo, portanto, o indicador mais fiel do desempenho operacional do negócio.





# INFORMAÇÕES FINANCEIRAS



**RECEITA X CUSTO:** Este gráfico apresenta a comparação entre Receita Líquida e Custos para os períodos analisados.

O resultado acumulado da Rio Pet até abril de 2025 confirma a reversão do cenário negativo observado no início do exercício, marcando o retorno à lucratividade operacional. O período é caracterizado por crescimento expressivo das receitas, controle efetivo dos custos e consolidação da tendência de recuperação financeira iniciada no primeiro trimestre.

Até março de 2025, a receita líquida acumulada era de R\$ 56,96 milhões, frente a custos totais de R\$ 57,17 milhões, o que resultava em margem operacional de -0,36% — praticamente no ponto de equilíbrio.

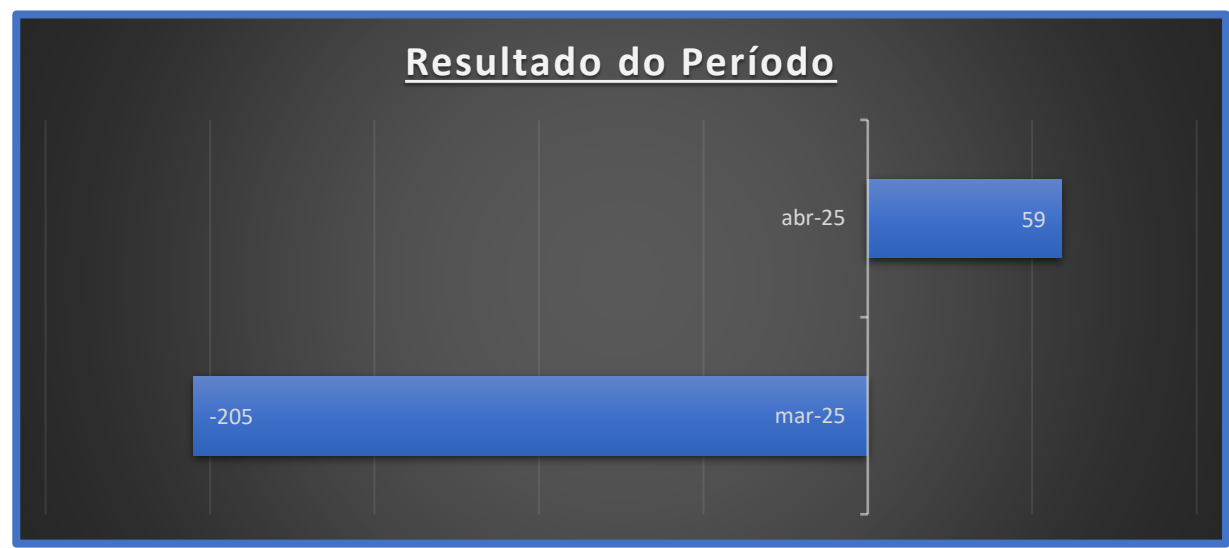
Com a inclusão dos resultados de abril, a receita acumulada avançou para R\$ 90,94 milhões, enquanto os custos totalizaram R\$ 90,89 milhões, levando a uma margem operacional positiva de 0,06%. Essa inversão representa a primeira retomada efetiva de rentabilidade no acumulado de 2025.

O desempenho evidencia que a empresa conseguiu crescer as receitas em ritmo ligeiramente superior ao dos custos, demonstrando ganhos reais de eficiência operacional e produtiva. O controle sobre despesas fixas e variáveis, aliado à expansão das vendas, foi determinante para essa virada positiva.

**\*Valores em milhares de R\$.**



# INFORMAÇÕES FINANCEIRAS



**RESULTADO:** É o saldo que se obtém após realizar todos os descontos obrigatórios de uma companhia.



# INFORMAÇÕES FINANCEIRAS

O quadro abaixo apresenta, de forma resumida, os principais dados financeiros da Recuperanda e suas variações numéricas dentro do intervalo analisado.

ÍNDICES DE LIQUIDEZ	mar-25	abr-25
LIQUIDEZ IMEDIATA	0,03	0,03
LIQUIDEZ CORRENTE	0,84	0,85
LIQUIDEZ SECA	0,74	0,77
LIQUIDEZ GERAL	0,80	0,81

**LEGENDA:**

- Liquidez Imediata = Consiste na divisão entre as Disponibilidades e o Passivo Circulante.
- Liquidez Corrente = Consiste na divisão entre o Ativo Circulante e o Passivo Circulante.
- Liquidez Seca = Consiste na divisão entre o (Ativo Circulante - Estoques) e o Passivo Circulante.
- Liquidez Geral = Consiste na divisão entre o Ativo Circulante + Realizável a Longo Prazo e o Passivo Circulante + Passivo Não Circulante.

Os índices podem ser interpretados conforme descrito abaixo:

- Maior que 1: resultado que demonstra que a companhia é capaz de honrar todas as suas obrigações e deveres.
- Se igual a 1: resultado que demonstra que a companhia tem capacidade de honrar o valor exatamente igual aos seus deveres e obrigações.
- Se menor que 1: não há capacidade financeira suficiente para honrar seus deveres e obrigações, se liquidada neste momento.



# INFORMAÇÕES FINANCEIRAS

O quadro abaixo apresenta, de forma resumida, os principais dados financeiros da Recuperanda e suas variações numéricas dentro do intervalo analisado.

INFORMAÇÕES RELEVANTES	mar-25	abr-25
RECEITA LÍQUIDA	56.962	90.944
RESULTADO LÍQUIDO	-205	59
PATRIMÔNIO LÍQUIDO	-79.333	-79.070
EBITDA	725	1.352
MARGEM LÍQUIDA	-0,36%	0,06%

**LEGENDA:**

- Receita Líquida: também conhecida como receita de bens e/ou serviços, são as vendas subtraídas das devoluções e vendas canceladas, descontos concedidos incondicionalmente e Impostos e contribuições sobre as vendas.
- Resultado Líquido: saldo contábil final do período analisado.
- Patrimônio Líquido: representa os valores aportados pelos sócios (capital social), acrescidos dos resultados acumulados pela empresa, excluindo as distribuições de dividendos e JCP.
- Ebitda: é a sigla de “earnings before interest, taxes, depreciation and amortization”, que significa “Lucro antes juros, impostos, depreciação e amortização”, em português. Indica propriamente o quanto a empresa gera de caixa das suas atividades operacionais.
- Margem Líquida: Lucro Líquido / Receita Líquida – seria a relevância do lucro em relação a receita líquida.



# INFORMAÇÕES FINANCEIRAS

O quadro abaixo apresenta, de forma resumida, os principais dados financeiros da Recuperanda e suas variações numéricas dentro do intervalo analisado.

COMPETÊNCIA	mar-25	abr-25
DISPONIBILIDADES	11.094	13.790
DÍVIDA BRUTA	133.463	141.999
DÍVIDA LÍQUIDA	122.369	128.209
DÍVIDA LÍQUIDA/EBITDA	168,78	94,83

**LEGENDA:**

- Disponibilidades: são as reservas financeiras disponíveis, que podem ser acessadas imediatamente. Isto é, dinheiro em caixa, aplicações financeiras de curto prazo, títulos e valores imobiliários de curto prazo. Fonte: Balanço Patrimonial.
- Dívida Bruta: representada pelos empréstimos e financiamentos bancários (de curto e longo prazo).
- Dívida Líquida: (Dívida Bruta – Caixa) – seria a dívida bruta da empresa subtraindo o Caixa e Equivalentes.
- Dívida Líquida / Ebitda: é o multiplicador do número de EBITDA necessário para quitação integral da dívida líquida.
- “-”: representa um prejuízo apresentado no período, impossibilitando o cálculo do índice.

**\*Valores em milhares de R\$, exceto "DÍVIDA LÍQUIDA/EBITDA"**



# COMENTÁRIOS

## RELEVANTES

### ATIVOS

#### ATIVO TOTAL

O ativo total cresceu 6%, passando de R\$ 483,23 milhões para R\$ 512,13 milhões, demonstrando expansão patrimonial e reforço da liquidez de curto prazo.

#### ATIVO CIRCULANTE

O ativo circulante aumentou 8%, alcançando R\$ 399,72 milhões, reflexo do crescimento nas contas de caixa e clientes.

#### CAIXA E EQUIVALENTES DE CAIXA

O caixa cresceu 24%, atingindo R\$ 13,79 milhões, indicando melhora na liquidez imediata e gestão eficiente do capital de giro.

#### CLIENTES

A conta de clientes subiu 12%, totalizando R\$ 320,02 milhões, reforçando o aumento nas vendas a prazo e no volume de faturamento acumulado.

#### ESTOQUES

Os estoques caíram 12%, para R\$ 37,66 milhões, demonstrando giro mais eficiente e redução de capital imobilizado.

#### IMPOSTOS A RECUPERAR

Redução de 8%, para R\$ 23,01 milhões, associada ao uso de créditos tributários acumulados.

#### OUTROS ATIVOS CIRCULANTES

Leve alta de 8%, chegando a R\$ 5,24 milhões, sem impacto relevante na estrutura de curto prazo.

#### NÃO CIRCULANTE

Permaneceu estável em torno de R\$ 112,41 milhões, mantendo a proporção de 22% do ativo total.

#### IMOBILIZADO E INVESTIMENTOS

Sem variação relevante, com o imobilizado em R\$ 26,70 milhões e investimentos em R\$ 1,52 milhão.



# COMENTÁRIOS

## RELEVANTES

### PASSIVOS

#### **PASSIVO TOTAL**

O passivo total cresceu 6%, de R\$ 483,23 milhões para R\$ 512,13 milhões, acompanhando o aumento do ativo e mantendo o equilíbrio financeiro.

#### **PASSIVO CIRCULANTE**

Aumentou 6%, totalizando R\$ 469,97 milhões, representando 92% do passivo total, o que indica forte concentração de obrigações de curto prazo.

#### **FORNECEDORES**

Crescimento de 6%, atingindo R\$ 353,72 milhões, refletindo maior volume de compras e retomada da atividade operacional.

#### **SALÁRIOS E ENCARGOS SOCIAIS**

Redução de 19%, para R\$ 4,03 milhões, devido à regularização de provisões e pagamentos do mês anterior.

#### **EMPRÉSTIMOS E FINANCIAMENTOS (CURTO PRAZO)**

Alta de 9%, passando a R\$ 99,91 milhões, sugerindo novas captações ou atualização de encargos financeiros.

#### **NÃO CIRCULANTE**

Permaneceu estável em R\$ 121,24 milhões, com ênfase em financiamentos e partes relacionadas de longo prazo.

#### **PATRIMÔNIO LÍQUIDO**

Negativo em R\$ -79,07 milhões, com leve melhora de 0,3% devido à reversão parcial de prejuízos acumulados e resultado positivo do mês.



# COMENTÁRIOS

## RELEVANTES

### DRE

#### RECEITA LÍQUIDA

A receita líquida acumulada cresceu 60%, passando de R\$ 56,96 milhões para R\$ 90,94 milhões, refletindo forte avanço das vendas.

#### CUSTO DOS PRODUTOS VENDIDOS

O custo acumulado subiu 61%, totalizando R\$ 84,42 milhões, acompanhando o crescimento da receita e mantendo margem operacional saudável.

#### LUCRO BRUTO

O lucro bruto acumulado aumentou 45%, atingindo R\$ 6,53 milhões, evidenciando ganho de escala e manutenção da eficiência produtiva.

#### DESPESAS TOTAIS

As despesas cresceram 37%, alcançando R\$ 5,18 milhões, avanço compatível com a ampliação do faturamento.

#### DESPESAS COM VENDAS

Aumentaram 50%, somando R\$ 1,22 milhão, reforçando a expansão comercial e de distribuição.

#### DESPESAS GERAIS E ADMINISTRATIVAS

Elevaram-se 34%, para R\$ 3,95 milhões, em linha com a intensificação da atividade operacional.

#### LUCRO OPERACIONAL

O lucro operacional acumulado quase dobrou, passando de R\$ 725 mil para R\$ 1,35 milhão, crescimento de 86%, consolidando a reversão operacional.

#### RESULTADO FINANCEIRO

As despesas financeiras aumentaram 39%, atingindo R\$ 1,29 milhão negativos, reflexo do maior volume de financiamentos.

#### RESULTADO LÍQUIDO DO PERÍODO

O resultado líquido acumulado reverteu o prejuízo, passando de R\$ -205 mil para um lucro de R\$ 59 mil, indicando recuperação e início de rentabilidade.





# QUESTIONÁRIO DE ACOMPANHAMENTO

a) A Recuperanda contratou ou demitiu pessoal nos últimos 30 (trinta) dias? Quantas contratações ou demissões ocorreram no período? Qual o número de empregados atuais da Recuperanda?

**R: TOTAL DE FUNCIONARIOS ATIVOS - 76**

b) A Recuperanda pagou dividendos ou distribuiu lucro aos seus sócios, acionistas, diretores, executivos nos últimos 30 (trinta) dias? Houve algum tipo de retirada a título de pró-labore pelos sócios, diretores, executivos nos últimos 30 (trinta) dias? Em caso positivo, queiram detalhar a remuneração percebida por seus sócios/diretores/executivos.

**R: Não.**

c) Nos últimos 30 (trinta) dias, a Recuperanda alienou ou deu em garantia algum dos seus ativos? Em caso positivo, queira detalhar qual e para qual operação foi destinado.

**R: Não.**

d) A Recuperanda implementou nos últimos 30 (trinta) dias alguma política de redução de custos e despesas e/ou de aumento de receitas de suas atividades? Quais os números aproximados do eventual aproveitamento obtido?

**R: Nada expressivo, está reconstruindo compra de estoques para matéria prima.**

e) Favor, apontar um breve resumo das operações da Recuperanda nos últimos 30 (trinta) dias, descrevendo as variações de suas contas, se necessário.

**R: A recuperanda está focada em aumentar o estoque de matéria prima para que a fábrica possa apresentar melhora no faturamento.**



# QUESTIONÁRIO DE ACOMPANHAMENTO

f) A Recuperanda obteve empréstimos e/ou financiamentos nos últimos 30 (trinta) dias para operar suas atividades? Qual a garantia ofertada? Qual o destino dos recursos tomados?

**R: Não.**

g) A Recuperanda vem realizando algum tipo de operação “intercompany”, isto é, operações comerciais entre empresas do mesmo grupo, ou entre empresas coligadas e/ou controladas? Em caso positivo, favor explicar de qual tipo e qual o volume financeiro da(s) operação(ões).

**R: Atualmente temos venda de preforma da InjetRio para Riopet e a Resin importa resina e vende para InjetRio.**

h) Favor encaminhar, de forma individualizada, um relatório atualizado, que indique e comprove o local onde se encontra cada equipamento, maquinário e veículo de titularidade ou posse da sociedade Recuperanda; informando a pessoa responsável pela guarda dos mesmos; a empresa contratante; o contrato vinculado e seu prazo, bem como a indicação se o bem é próprio ou alienado fiduciariamente.

**R: N/S**

i) A Recuperanda passou a utilizar os serviços de alguma instituição financeira nova? Caso positivo, indicar o nome da instituição financeira.

**R: N/S**

j) Os saques em espécie somaram mais de R\$ 20.000,00 no último mês? Caso positivo, indicar o destino desses recursos.

**R: N/S**



# QUESTIONÁRIO DE ACOMPANHAMENTO

k) Favor apontar todos os contratos, vigentes, firmados com terceiros, que superam o valor mensal de R\$ 30.000,00, especificando o objeto do contrato e a parte contratada.

**R: Escritório Bumachar, que patrocina a RJ e ações cíveis em face das Recuperandas; Administrador Judicial; Consultor Financeiro Alberto Vecchi Junior e Controller Financeiro Rodrigo Ferreira Souza, que atendem a todo o Grupo RioPet**

l) Favor informar o saldo atualizado das dívidas fiscais e previdenciárias da Recuperanda, detalhando o saldo que compõe cada imposto. Favor apontar as medidas que estão sendo tomadas pela Recuperanda para quitar suas obrigações junto ao Fisco.

**R: As dividas fiscais e previdenciárias são parcelamentos adquiridos, porem com a falta de pagamento houve o rompimento dos mesmos, tanto a receita federal quando estado. Nossos Advogados já estão analisando possíveis formas para regularização. O valor dos saldos em aberto estão no Passivo circulante e não circulante (Impostos e contribuições).**

m) Envio do Balancete e DRE conforme acordado com este administrador judicial.

**R: [BALANCO RIOPET 01\\_062025.pdf](#)  
[DRE RIOPET 01\\_062025.pdf](#)**

n) Favor apresentar o cronograma de cumprimento das obrigações previstas no Plano de Recuperação Judicial aprovado e homologado, ficando a Recuperanda ciente que os comprovantes de pagamento deverão ser encaminhados à Administração Judicial e também juntados ao processo.

**R: N/S**

o) Houve algum pagamento referente ao cumprimento do Plano de Recuperação Judicial nos últimos 30 (trinta) dias? Em caso positivo, favor enviar os comprovantes de pagamento.

**R: Não.**



# QUESTIONÁRIO DE ACOMPANHAMENTO

p) Caso nos últimos 30 (trinta) dias esteja participando ou prestando serviços para novos empreendimentos/obras, além daqueles informados no mês anterior, queira a Recuperanda informar quais são esses novos empreendimentos/obras, detalhando o nome do empreendimento, o local da prestação dos serviços, a empresa contratante, o valor total empenhando nos projetos e a eventual participação da Recuperanda no empreendimento, como sócia, condômina ou quotista?

**R: Não.**

q) Em relação à medida que vem sendo adotadas pela Recuperanda a fim de obter junto aos entes públicos contratantes o pagamento dos serviços já executados, medidos e não pagos, solicitamos que seja informado se, nos últimos 30 (trinta) dias, a Recuperanda obteve algum êxito nessas medidas, especificando o valor recebido e a origem do pagamento.

**R: Não.**

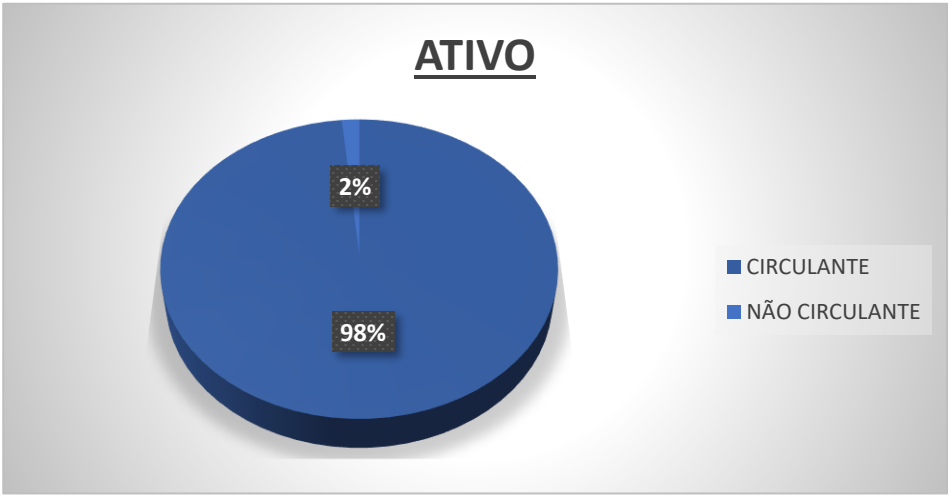


INFORMAÇÕES FINANCEIRAS  
INJETRIO



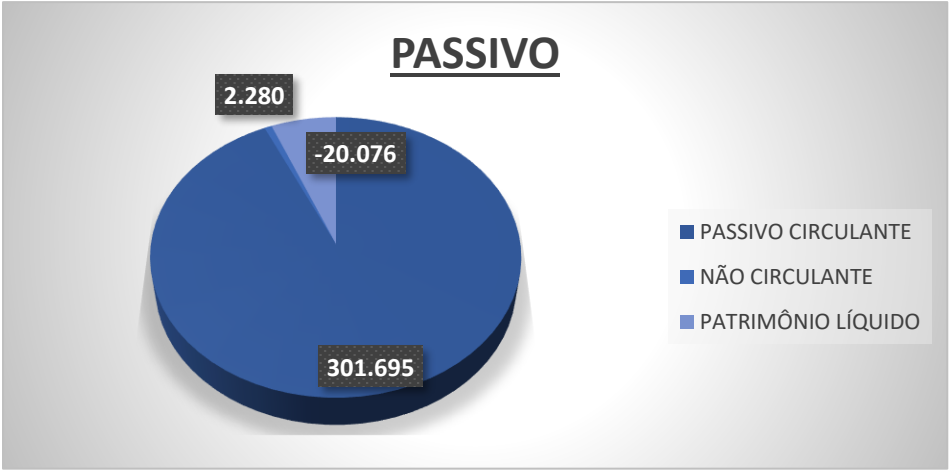
# INFORMAÇÕES FINANCEIRAS

ATIVO	mar-25	abr-25	A.H	A.V
	254.871	283.899	11%	100%
CIRCULANTE	250.736	279.486	11%	98%
CAIXA E EQUIVALENTES DE CAIXA	151	151	0%	0%
CLIENTES	240.245	263.659	10%	93%
ESTOQUES	4.732	7.988	69%	3%
IMPOSTOS A RECUPERAR	5.609	7.685	37%	3%
OUTROS ATIVOS CIRCULANTES	0	3	-	0%
PARTES RELACIONADAS	0	0	-	0%
NÃO CIRCULANTE	4.135	4.413	7%	2%
PARTES RELACIONADAS	1.762	1.762	0%	1%
OUTROS ATIVOS NÃO CIRCULANTES	0	0	-	0%
IRPJ E CSLL DIFERIDOS	0	0	-	0%
DEPÓSITOS JUDICIAIS	0	0	-	0%
IMOBILIZADO	2.373	2.651	12%	1%
INVESTIMENTOS	0	0	-	0%



# INFORMAÇÕES FINANCEIRAS

PASSIVO	mar-25	abr-25	A.H	A.V
	254.871	283.899	11%	100%
PASSIVO CIRCULANTE	271.735	301.695	11%	106%
FORNECEDORES	264.369	292.626	11%	103%
SALÁRIOS E ENCARGOS SOCIAIS	1.028	2.678	161%	1%
IMPOSTOS E CONTRIBUIÇÕES A RECOLHER	1.186	1.240	5%	0%
EMPRÉSTIMOS E FINANCIAMENTOS	1.782	1.782	0%	1%
OUTROS PASSIVOS CIRCULANTES	3.369	3.369	0%	1%
PARTES RELACIONADAS	0	0	-	0%
NÃO CIRCULANTE	2.280	2.280	0%	1%
EMPRÉSTIMOS E FINANCIAMENTOS	1.206	1.206	0%	0%
IMPOSTOS E CONTRIBUIÇÕES A RECOLHER	465	465	0%	0%
OUTROS PASSIVOS NÃO CIRCULANTES	0	0	-	0%
PARTES RELACIONADAS LP	609	609	0%	0%
PATRIMÔNIO LÍQUIDO	-19.144	-20.076	5%	-7%
CAPITAL SOCIAL	600	600	0%	0%
CUSTO ATRIBUÍDO	0	0	-	0%
RESERVA DE INCENTIVO FISCAL	0	0	-	0%
AJUSTE EXERCÍCIOS ANTERIORES	0	0	-	0%
LUCROS E PREJUÍZOS ACUMULADOS	-20.189	-19.744	-2%	-7%
RESULTADO DO EXERCÍCIO	446	-933	-309%	0%



**\*Valores em milhares de R\$.**



# INFORMAÇÕES FINANCEIRAS

DEMONSTRAÇÃO DO RESULTADO DO EXERCÍCIO	mar-25	abr-25	A.H
RECEITA OPERACIONAL (LÍQUIDA)	32.175	50.777	58%
(-) CUSTO DOS PRODUTOS VENDIDOS	33.267	52.776	59%
BENEFÍCIOS FISCAIS	0	0	

LUCRO BRUTO	-1.093	-2.000	83%
(-) DESPESAS	45	70	56%
DESPESAS COM VENDAS	-68	-75	10%
DESPESAS GERAIS E ADMINISTRATIVAS	23	5	-78%
OUTRAS RECEITAS (DESPESAS) OPERACIONAIS	0	0	-
LUCRO OPERACIONAL	-1.136	-2.068	82%
RESULTADO FINANCEIRO	-5	-6	20%
PROVISÃO IRPJ/CSLL	0	0	-
RESULTADO LÍQUIDO DO PERÍODO	-1.142	-2.075	82%

MARGENS	mar-25	abr-25	EBITDA	mar-25	abr-25
BRUTA	-3,40%	-3,94%	(A) EBIT	-1.136	-2.068
EBIT	-3,53%	-4,07%	(B) DEPRECIAÇÃO	0	0
EBITDA	-3,53%	-4,07%	(A) - (B) = EBITDA	-1.136	-2.068
LÍQUIDA	-3,55%	-4,09%			

**Margem BRUTA:** é calculada através da divisão do Lucro Bruto pela Receita Líquida.

**Margem EBIT:** é calculada através da divisão do Lucro Operacional pela Receita Líquida.

**Margem EBITDA:** é calculada através da divisão do EBITDA pela Receita Líquida.

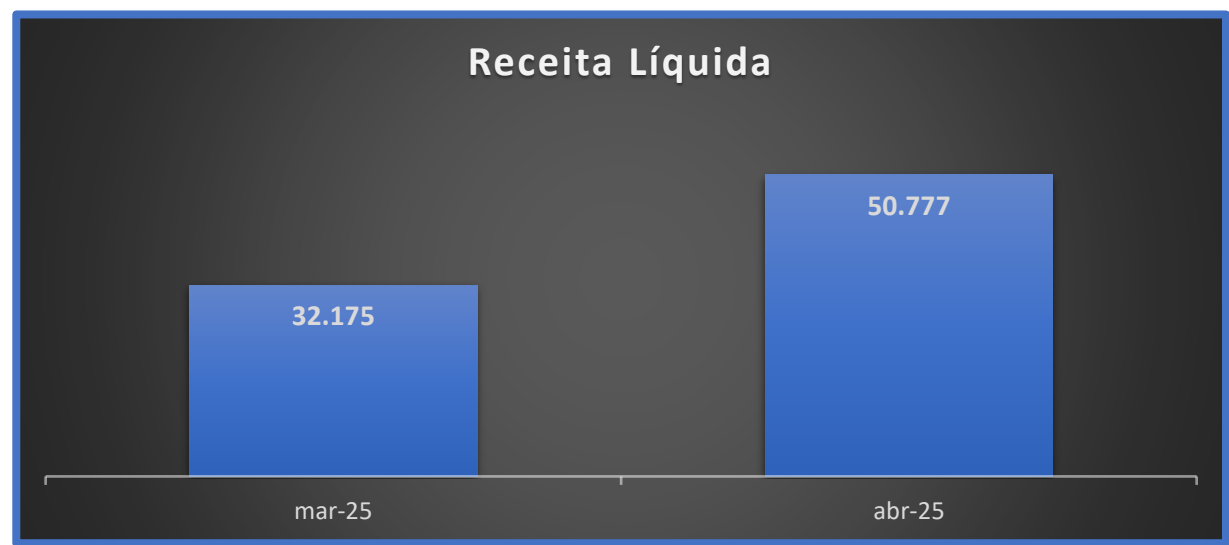
**Margem Líquida:** é calculada através da divisão do Lucro Líquido pela Receita Líquida.

\*Valores em milhares de R\$.





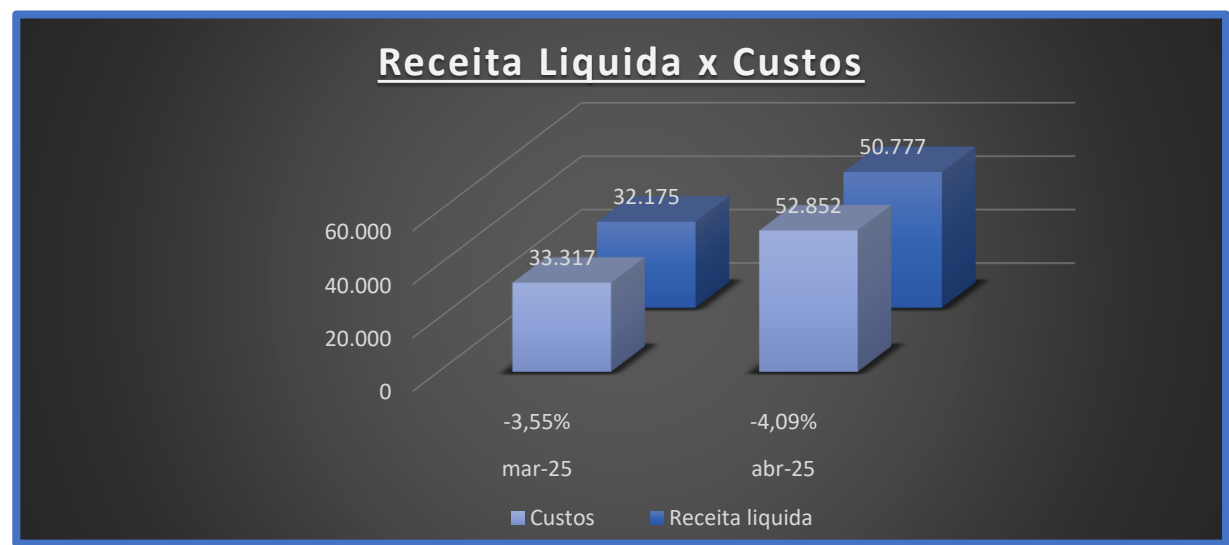
# INFORMAÇÕES FINANCEIRAS



**RECEITA LÍQUIDA:** Representa o valor efetivamente obtido pela empresa após a dedução dos impostos incidentes sobre as vendas, devoluções, abatimentos e descontos comerciais da receita bruta. Em outras palavras, enquanto a receita bruta expressa o total do faturamento gerado pelas vendas ou serviços prestados, a receita líquida reflete o montante que realmente permanece com a empresa após essas reduções obrigatórias — sendo, portanto, o indicador mais fiel do desempenho operacional do negócio.



# INFORMAÇÕES FINANCEIRAS



**RECEITA X CUSTO:** Este gráfico apresenta a comparação entre Receita Líquida e Custos para os períodos analisados.

Nos meses analisados (março e abril de 2025), a empresa Injetrio manteve o ritmo de crescimento consistente da receita líquida, acompanhado por uma elevação proporcional dos custos, o que demonstra expansão da atividade, porém ainda sem conversão em rentabilidade positiva.

Em março de 2025, a receita líquida acumulada atingiu R\$ 32,18 milhões, enquanto os custos totalizaram R\$ 33,32 milhões, resultando em uma margem operacional negativa de -3,55%. Esse desempenho confirma que a operação continua próxima ao ponto de equilíbrio, com leve predominância dos custos sobre o faturamento.

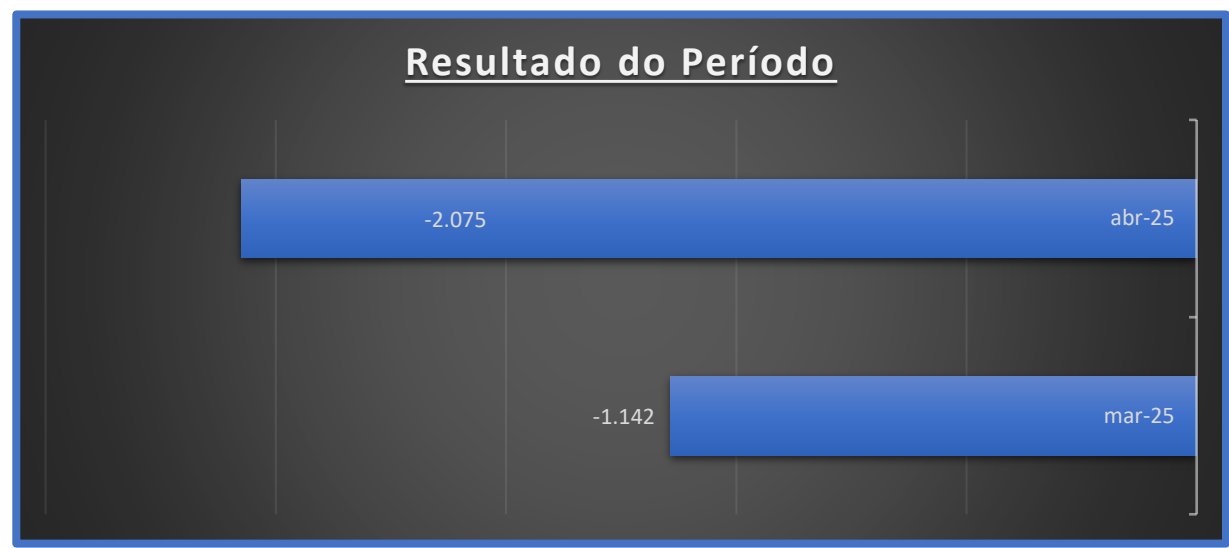
No mês de abril de 2025, a receita líquida apresentou um avanço expressivo, alcançando R\$ 50,78 milhões (+58% em relação a março). Contudo, os custos também cresceram, somando R\$ 52,80 milhões (+58%), o que manteve a margem operacional negativa em -3,99%. Apesar do crescimento robusto, o resultado mostra que o aumento do faturamento foi integralmente absorvido pelos custos, sem ganhos de eficiência.

De forma geral, o cenário revela que a Injetrio segue em expansão operacional sólida, mas ainda enfrenta desafios na rentabilidade.

**\*Valores em milhares de R\$.**



# INFORMAÇÕES FINANCEIRAS



**RESULTADO:** É o saldo que se obtém após realizar todos os descontos obrigatórios de uma companhia.



# INFORMAÇÕES FINANCEIRAS

O quadro abaixo apresenta, de forma resumida, os principais dados financeiros da Recuperanda e suas variações numéricas dentro do intervalo analisado.

ÍNDICES DE LIQUIDEZ	mar-25	abr-25
LIQUIDEZ IMEDIATA	0,00	0,00
LIQUIDEZ CORRENTE	0,92	0,93
LIQUIDEZ SECA	0,91	0,90
LIQUIDEZ GERAL	0,92	0,93

**LEGENDA:**

- Liquidez Imediata = Consiste na divisão entre as Disponibilidades e o Passivo Circulante.
- Liquidez Corrente = Consiste na divisão entre o Ativo Circulante e o Passivo Circulante.
- Liquidez Seca = Consiste na divisão entre o (Ativo Circulante - Estoques) e o Passivo Circulante.
- Liquidez Geral = Consiste na divisão entre o Ativo Circulante + Realizável a Longo Prazo e o Passivo Circulante + Passivo Não Circulante.

Os índices podem ser interpretados conforme descrito abaixo:

- Maior que 1: resultado que demonstra que a companhia é capaz de honrar todas as suas obrigações e deveres.
- Se igual a 1: resultado que demonstra que a companhia tem capacidade de honrar o valor exatamente igual aos seus deveres e obrigações.
- Se menor que 1: não há capacidade financeira suficiente para honrar seus deveres e obrigações, se liquidada neste momento.



# INFORMAÇÕES FINANCEIRAS

O quadro abaixo apresenta, de forma resumida, os principais dados financeiros da Recuperanda e suas variações numéricas dentro do intervalo analisado.

INFORMAÇÕES RELEVANTES	mar-25	abr-25
RECEITA LÍQUIDA	32.175	50.777
RESULTADO LÍQUIDO	-1.142	-2.075
PATRIMÔNIO LÍQUIDO	-19.144	-20.076
EBITDA	-1.136	-2.068
MARGEM LÍQUIDA	-3,55%	-4,09%

**LEGENDA:**

- Receita Líquida: também conhecida como receita de bens e/ou serviços, são as vendas subtraídas das devoluções e vendas canceladas, descontos concedidos incondicionalmente e Impostos e contribuições sobre as vendas.
- Resultado Líquido: saldo contábil final do período analisado.
- Patrimônio Líquido: representa os valores aportados pelos sócios (capital social), acrescidos dos resultados acumulados pela empresa, excluindo as distribuições de dividendos e JCP.
- Ebitda: é a sigla de “earnings before interest, taxes, depreciation and amortization”, que significa “Lucro antes juros, impostos, depreciação e amortização”, em português. Indica propriamente o quanto a empresa gera de caixa das suas atividades operacionais.
- Margem Líquida: Lucro Líquido / Receita Líquida – seria a relevância do lucro em relação a receita líquida.



# INFORMAÇÕES FINANCEIRAS

O quadro abaixo apresenta, de forma resumida, os principais dados financeiros da Recuperanda e suas variações numéricas dentro do intervalo analisado.

COMPETÊNCIA	mar-25	abr-25
DISPONIBILIDADES	151	151
DÍVIDA BRUTA	2.988	2.988
DÍVIDA LÍQUIDA	2.837	2.837
DÍVIDA LÍQUIDA/EBITDA	-2,50	-1,37

**LEGENDA:**

- Disponibilidades: são as reservas financeiras disponíveis, que podem ser acessadas imediatamente. Isto é, dinheiro em caixa, aplicações financeiras de curto prazo, títulos e valores imobiliários de curto prazo. Fonte: Balanço Patrimonial.
- Dívida Bruta: representada pelos empréstimos e financiamentos bancários (de curto e longo prazo).
- Dívida Líquida: (Dívida Bruta – Caixa) – seria a dívida bruta da empresa subtraindo o Caixa e Equivalentes.
- Dívida Líquida / Ebitda: é o multiplicador do número de EBITDA necessário para quitação integral da dívida líquida.
- “-”: representa um prejuízo apresentado no período, impossibilitando o cálculo do índice.

**\*Valores em milhares de R\$, exceto "DÍVIDA LÍQUIDA/EBITDA"**



# COMENTÁRIOS

## RELEVANTES

### ATIVOS

#### ATIVO TOTAL

O ativo total cresceu 11%, passando de R\$ 254,87 milhões para R\$ 283,90 milhões, refletindo fortalecimento patrimonial impulsionado pelo aumento do ativo circulante.

#### ATIVO CIRCULANTE

Apresentou alta de 11%, totalizando R\$ 279,49 milhões, com destaque para o crescimento das contas a receber e estoques, indicando maior atividade operacional e volume de vendas.

#### CAIXA E EQUIVALENTES DE CAIXA

Manteve-se estável em R\$ 0,15 milhão, demonstrando liquidez imediata constante e controle de caixa adequado ao ritmo das operações.

#### CLIENTES

As contas a receber cresceram 10%, de R\$ 240,25 milhões para R\$ 263,66 milhões, sinalizando expansão das vendas a prazo e aumento no ciclo de recebimento.

#### ESTOQUES

O estoque aumentou 69%, de R\$ 4,73 milhões para R\$ 7,99 milhões, indicando recomposição de produtos e preparação para demanda futura.

#### IMPOSTOS A RECUPERAR

O saldo subiu 37%, alcançando R\$ 7,69 milhões, possivelmente por créditos tributários acumulados ou compensações em apuração.

#### ATIVO NÃO CIRCULANTE

Registrou alta de 7%, alcançando R\$ 4,41 milhões, influenciada por aumento no imobilizado e estabilidade nas demais contas.

#### IMOBILIZADO

Cresceu 12%, de R\$ 2,37 milhões para R\$ 2,65 milhões, indicando aquisição de ativos ou reavaliação contábil, reforçando a base operacional.



# COMENTÁRIOS

## RELEVANTES

### PASSIVOS

#### **PASSIVO TOTAL**

O passivo total aumentou 11%, acompanhando o crescimento do ativo e refletindo maior volume de obrigações de curto prazo.

#### **PASSIVO CIRCULANTE**

Apresentou alta de 11%, atingindo R\$ 301,70 milhões, resultado da elevação de fornecedores e encargos sociais.

#### **FORNECEDORES**

As obrigações com fornecedores cresceram 11%, totalizando R\$ 292,63 milhões, em linha com o aumento nas compras e no ritmo operacional.

#### **SALÁRIOS E ENCARGOS SOCIAIS**

O saldo subiu 161%, passando de R\$ 1,03 milhão para R\$ 2,68 milhões, representando provisões trabalhistas acumuladas no mês.

#### **IMPOSTOS E CONTRIBUIÇÕES A RECOLHER**

Aumentaram 5%, mantendo estabilidade e regularidade no cumprimento das obrigações fiscais.

#### **EMPRÉSTIMOS E FINANCIAMENTOS – CURTO E LONGO PRAZO**

Mantiveram-se estáveis em R\$ 2,99 milhões, sem novas captações ou amortizações, preservando o perfil de endividamento.

#### **PATRIMÔNIO LÍQUIDO**

O patrimônio líquido apresentou piora de 5%, passando de R\$ -19,14 milhões para R\$ -20,08 milhões, reflexo do resultado negativo acumulado no exercício.

#### **LUCROS E PREJUÍZOS ACUMULADOS**

O saldo reduziu 2%, indicando absorção parcial dos prejuízos anteriores, embora o patrimônio líquido continue negativo.

#### **RESULTADO DO EXERCÍCIO**

Reverteu de lucro de R\$ 0,45 milhão em março para prejuízo de R\$ 0,93 milhão em abril, devido ao impacto da ampliação de custos e despesas operacionais.





# COMENTÁRIOS

## RELEVANTES

### DRE

#### Receita Líquida

A receita acumulada cresceu 58%, totalizando R\$ 50,78 milhões, refletindo aumento expressivo de vendas no quadrimestre.

#### Custo dos Produtos Vendidos (CPV)

Os custos aumentaram 59%, acompanhando o crescimento da receita, o que manteve a margem bruta negativa, porém estável.

#### Lucro Bruto

O resultado bruto acumulado negativo aumentou 83%, alcançando R\$ -2,00 milhões, indicando que o custo ainda supera a receita consolidada.

#### Despesas Operacionais

As despesas subiram 56%, totalizando R\$ 70 mil, demonstrando menor controle sobre gastos administrativos e operacionais.

#### Despesas com Vendas

Cresceram 10%, para R\$ 75 mil, alinhadas à intensificação das atividades comerciais.

#### Despesas Gerais e Administrativas

Apresentaram redução de 78%, passando de R\$ 23 mil para R\$ 5 mil, evidenciando racionalização de custos administrativos.

#### Lucro Operacional

O resultado operacional acumulado negativo cresceu 82%, totalizando R\$ -2,07 milhões, refletindo o aumento dos custos sobre as receitas.

#### Resultado Financeiro

Manteve-se estável, com leve aumento de despesa de R\$ -5 mil para R\$ -6 mil, sem impacto relevante sobre o resultado final.

#### Resultado Líquido do Período

O prejuízo acumulado atingiu R\$ -2,08 milhões, aumento de 82% em relação ao mês anterior, demonstrando que o crescimento das receitas ainda não compensou o custo elevado da operação.



# QUESTIONÁRIO DE ACOMPANHAMENTO

a) A Recuperanda contratou ou demitiu pessoal nos últimos 30 (trinta) dias? Quantas contratações ou demissões ocorreram no período? Qual o número de empregados atuais da Recuperanda?

**R: TOTAL DE FUNCIONARIOS ATIVOS - 8**

b) A Recuperanda pagou dividendos ou distribuiu lucro aos seus sócios, acionistas, diretores, executivos nos últimos 30 (trinta) dias? Houve algum tipo de retirada a título de pró-labore pelos sócios, diretores, executivos nos últimos 30 (trinta) dias? Em caso positivo, queiram detalhar a remuneração percebida por seus sócios/diretores/executivos.

**R: Não.**

c) Nos últimos 30 (trinta) dias, a Recuperanda alienou ou deu em garantia algum dos seus ativos? Em caso positivo, queira detalhar qual e para qual operação foi destinado.

**R: Não.**

d) A Recuperanda implementou nos últimos 30 (trinta) dias alguma política de redução de custos e despesas e/ou de aumento de receitas de suas atividades? Quais os números aproximados do eventual aproveitamento obtido?

**R: Não.**

e) Favor, apontar um breve resumo das operações da Recuperanda nos últimos 30 (trinta) dias, descrevendo as variações de suas contas, se necessário.

**R: A recuperanda fabrica preformas e sua matéria prima vem da Riopet embalagens e não houve grandes variações em suas contas.**



# QUESTIONÁRIO DE ACOMPANHAMENTO

f) A Recuperanda obteve empréstimos e/ou financiamentos nos últimos 30 (trinta) dias para operar suas atividades? Qual a garantia ofertada? Qual o destino dos recursos tomados?

**R: Não.**

g) A Recuperanda vem realizando algum tipo de operação “intercompany”, isto é, operações comerciais entre empresas do mesmo grupo, ou entre empresas coligadas e/ou controladas? Em caso positivo, favor explicar de qual tipo e qual o volume financeiro da(s) operação(ões).

**R: Sim a INJETRIO compra resina da RIOPET, transforma em preforma e vende a preforma para RIOPET.**

h) Favor encaminhar, de forma individualizada, um relatório atualizado, que indique e comprove o local onde se encontra cada equipamento, maquinário e veículo de titularidade ou posse da sociedade Recuperanda; informando a pessoa responsável pela guarda dos mesmos; a empresa contratante; o contrato vinculado e seu prazo, bem como a indicação se o bem é próprio ou alienado fiduciariamente.

**R: N/S**

i) A Recuperanda passou a utilizar os serviços de alguma instituição financeira nova? Caso positivo, indicar o nome da instituição financeira.

**R: N/S**

j) Os saques em espécie somaram mais de R\$ 20.000,00 no último mês? Caso positivo, indicar o destino desses recursos.

**R: N/S**



# QUESTIONÁRIO DE ACOMPANHAMENTO

k) Favor apontar todos os contratos, vigentes, firmados com terceiros, que superam o valor mensal de R\$ 30.000,00, especificando o objeto do contrato e a parte contratada.

**R: N/S**

l) Favor informar o saldo atualizado das dívidas fiscais e previdenciárias da Recuperanda, detalhando o saldo que compõe cada imposto. Favor apontar as medidas que estão sendo tomadas pela Recuperanda para quitar suas obrigações junto ao Fisco.

**R: As dívidas fiscais e previdenciárias são parcelamentos adquiridos, porém com a falta de pagamento houve o rompimento dos mesmos, tanto a receita federal quando estado. Nossos Advogados já estão analisando possíveis formas para regularização. O valor dos saldos em aberto estão no Passivo circulante e não circulante (Impostos e contribuições).**

m) Envio do Balancete e DRE conforme acordado com este administrador judicial.

**R:** [BALANCO INJET 01\\_062025.pdf](#)  
[DRE INJETRIO 01\\_062025.pdf](#)

n) Favor apresentar o cronograma de cumprimento das obrigações previstas no Plano de Recuperação Judicial aprovado e homologado, ficando a Recuperanda ciente que os comprovantes de pagamento deverão ser encaminhados à Administração Judicial e também juntados ao processo.

**R: N/S**

o) Houve algum pagamento referente ao cumprimento do Plano de Recuperação Judicial nos últimos 30 (trinta) dias? Em caso positivo, favor enviar os comprovantes de pagamento.

**R: Não.**



# QUESTIONÁRIO DE ACOMPANHAMENTO

p) Caso nos últimos 30 (trinta) dias esteja participando ou prestando serviços para novos empreendimentos/obras, além daqueles informados no mês anterior, queira a Recuperanda informar quais são esses novos empreendimentos/obras, detalhando o nome do empreendimento, o local da prestação dos serviços, a empresa contratante, o valor total empenhando nos projetos e a eventual participação da Recuperanda no empreendimento, como sócia, condômina ou quotista?

**R: Não.**

q) Em relação à medida que vem sendo adotadas pela Recuperanda a fim de obter junto aos entes públicos contratantes o pagamento dos serviços já executados, medidos e não pagos, solicitamos que seja informado se, nos últimos 30 (trinta) dias, a Recuperanda obteve algum êxito nessas medidas, especificando o valor recebido e a origem do pagamento.

**R: N/S**

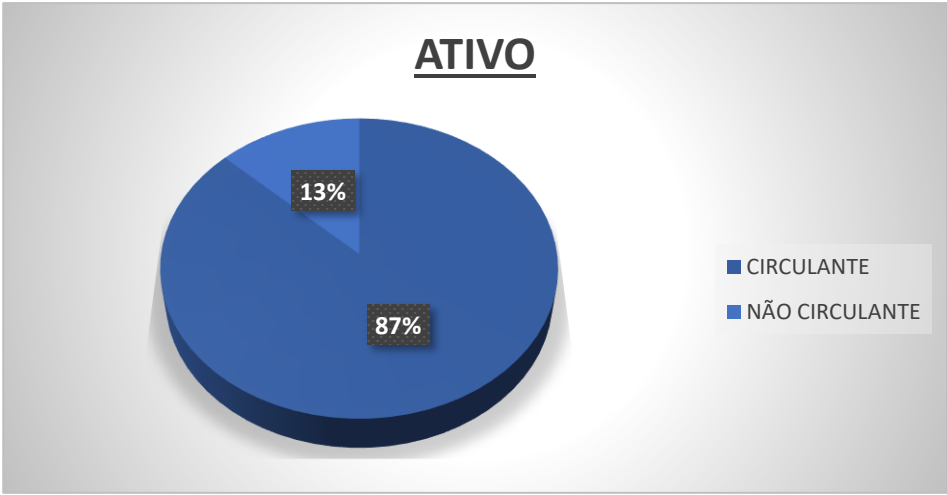


# INFORMAÇÕES FINANCEIRAS RESIN



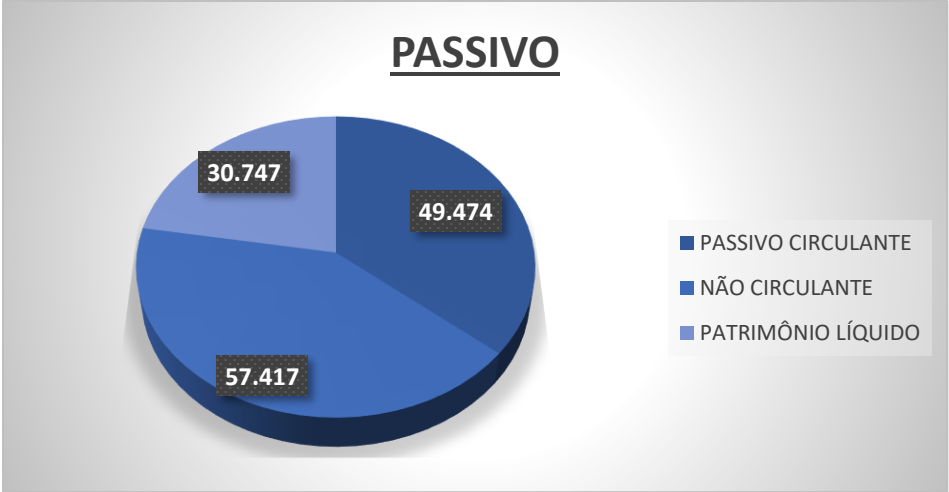
# INFORMAÇÕES FINANCEIRAS

ATIVO	mar-25	abr-25	A.H	A.V
	128.454	137.638	7%	100%
CIRCULANTE	110.676	119.934	8%	87%
CAIXA E EQUIVALENTES DE CAIXA	171	171	0%	0%
CLIENTES	96.718	101.958	5%	74%
ESTOQUES	8.188	11.864	45%	9%
IMPOSTOS A RECUPERAR	4.500	4.841	8%	4%
OUTROS ATIVOS CIRCULANTES	1.099	1.099	0%	1%
PARTES RELACIONADAS	0	0	-	0%
NÃO CIRCULANTE	17.779	17.704	0%	13%
PARTES RELACIONADAS	15.036	15.036	0%	11%
OUTROS ATIVOS NÃO CIRCULANTES	0	0	-	0%
IRPJ E CSLL DIFERIDOS	0	0	-	0%
DEPÓSITOS JUDICIAIS	0	0	-	0%
IMOBILIZADO	2.575	2.501	-3%	2%
INVESTIMENTOS	167	167	0%	0%



# INFORMAÇÕES FINANCEIRAS

PASSIVO	mar-25	abr-25	A.H	A.V
	128.454	137.638	7%	100%
PASSIVO CIRCULANTE	41.629	49.474	19%	36%
FORNECEDORES	31.639	3.939	-88%	3%
SALÁRIOS E ENCARGOS SOCIAIS	108	111	3%	0%
IMPOSTOS E CONTRIBUIÇÕES A RECOLHER	3.254	3.346	3%	2%
EMPRÉSTIMOS E FINANCIAMENTOS	6.624	6.624	0%	5%
OUTROS PASSIVOS CIRCULANTES	3	3	0%	0%
PARTES RELACIONADAS	0	0	-	0%
NÃO CIRCULANTE	57.417	57.417	0%	42%
EMPRÉSTIMOS E FINANCIAMENTOS	2.062	2.062	0%	1%
IMPOSTOS E CONTRIBUIÇÕES A RECOLHER	4.648	4.648	0%	3%
OUTROS PASSIVOS NÃO CIRCULANTES	0	0	-	0%
PARTES RELACIONADAS LP	50.707	50.707	0%	37%
PATRIMÔNIO LÍQUIDO	29.408	30.747	5%	22%
CAPITAL SOCIAL	500	500	0%	0%
CUSTO ATRIBUÍDO	0	0	-	0%
RESERVA DE INCENTIVO FISCAL	1.441	1.441	0%	1%
AJUSTE EXERCÍCIOS ANTERIORES	0	0	-	0%
LUCROS E PREJUÍZOS ACUMULADOS	27.634	27.466	-1%	20%
RESULTADO DO EXERCÍCIO	-168	1.339	-897%	1%



**\*Valores em milhares de R\$.**





# INFORMAÇÕES FINANCEIRAS

DEMONSTRAÇÃO DO RESULTADO DO EXERCÍCIO	mar-25	abr-25	A.H
RECEITA OPERACIONAL (LÍQUIDA)	4.933	8.622	75%
(-) CUSTO DOS PRODUTOS VENDIDOS	5.840	9.136	56%
BENEFÍCIOS FISCAIS	1.318	2.304	

LUCRO BRUTO	410	1.789	336%
(-) DESPESAS	195	217	11%
DESPESAS COM VENDAS	0	0	-
DESPESAS GERAIS E ADMINISTRATIVAS	195	173	-11%
OUTRAS RECEITAS (DESPESAS) OPERACIONAIS	0	0	-
LUCRO OPERACIONAL	215	1.572	631%
RESULTADO FINANCEIRO	-76	-94	24%
PROVISÃO IRPJ/CSLL	0	0	-
RESULTADO LÍQUIDO DO PERÍODO	138	1.477	970%

MARGENS	mar-25	abr-25	EBITDA	mar-25	abr-25
BRUTA	8,31%	20,75%	(A) EBIT	215	1.572
EBIT	4,36%	18,23%	(B) DEPRECIAÇÃO	0	0
EBITDA	4,36%	18,23%	(A) - (B) = EBITDA	215	1.572
LÍQUIDA	2,80%	17,13%			

Margem BRUTA: é calculada através da divisão do Lucro Bruto pela Receita Líquida.

Margem EBIT: é calculada através da divisão do Lucro Operacional pela Receita Líquida.

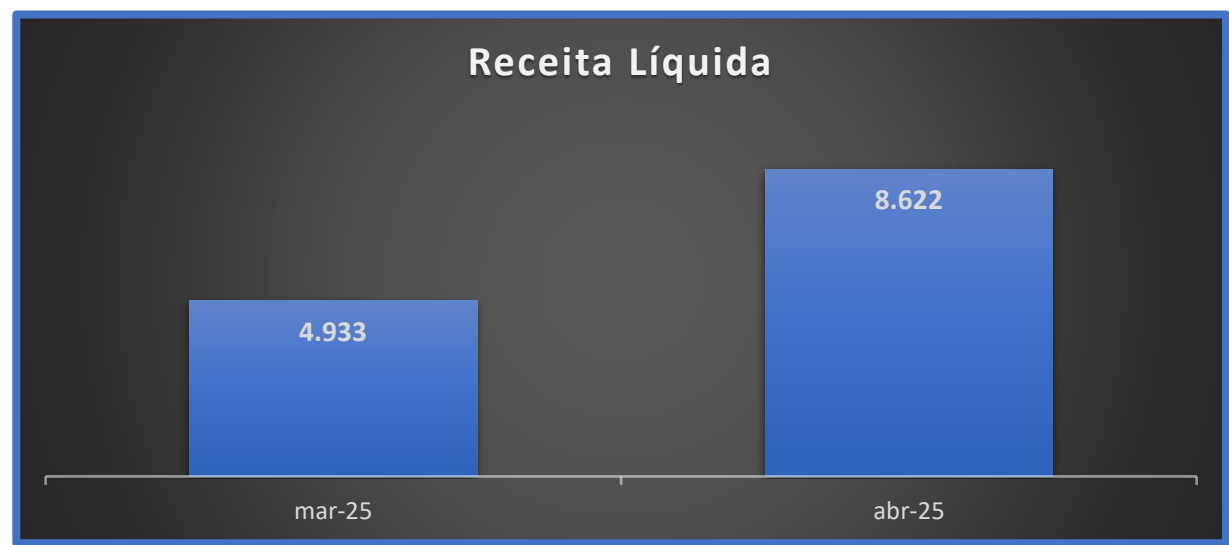
Margem EBITDA: é calculada através da divisão do EBITDA pela Receita Líquida.

Margem Líquida: é calculada através da divisão do Lucro Líquido pela Receita Líquida.

\*Valores em milhares de R\$.



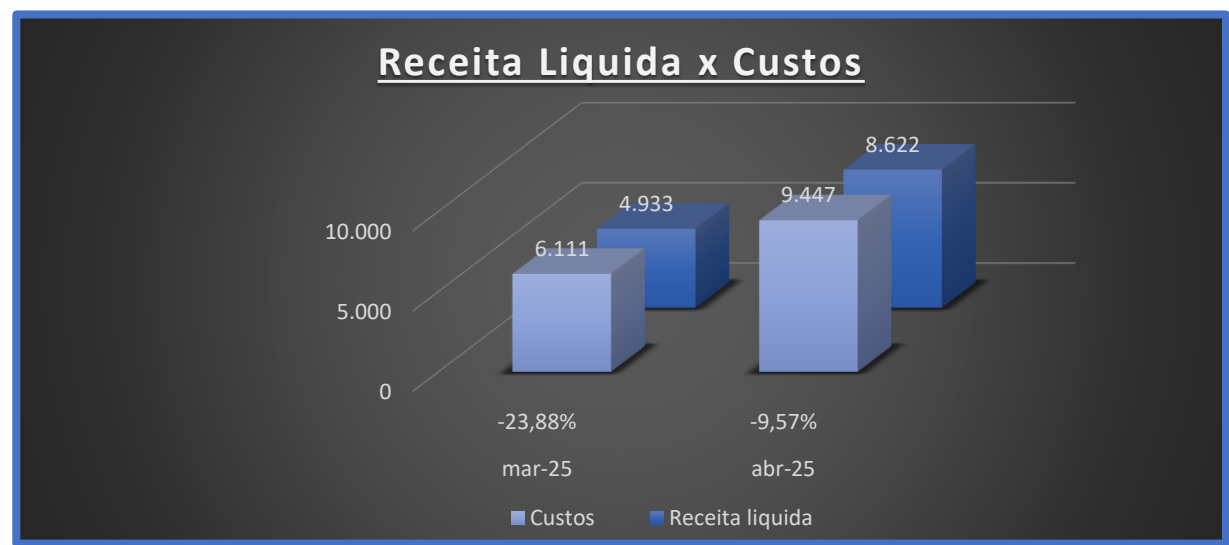
# INFORMAÇÕES FINANCEIRAS



**RECEITA LÍQUIDA:** Representa o valor efetivamente obtido pela empresa após a dedução dos impostos incidentes sobre as vendas, devoluções, abatimentos e descontos comerciais da receita bruta. Em outras palavras, enquanto a receita bruta expressa o total do faturamento gerado pelas vendas ou serviços prestados, a receita líquida reflete o montante que realmente permanece com a empresa após essas reduções obrigatórias — sendo, portanto, o indicador mais fiel do desempenho operacional do negócio.



# INFORMAÇÕES FINANCEIRAS



**RECEITA X CUSTO:** Este gráfico apresenta a comparação entre Receita Líquida e Custos para os períodos analisados.

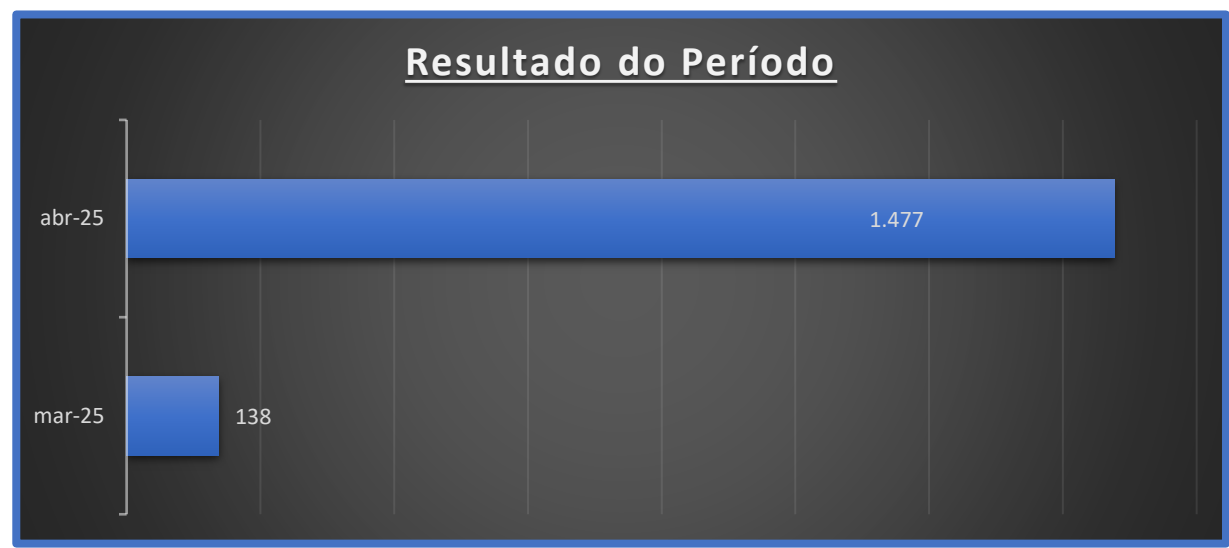
Entre março e abril de 2025, a empresa Resin apresentou uma melhora significativa em seu desempenho operacional, reduzindo o prejuízo e aproximando-se do ponto de equilíbrio, resultado de uma expressiva elevação nas receitas e controle relativo dos custos.

Em março de 2025, a receita líquida acumulada totalizou R\$ 4,93 milhões, enquanto os custos somaram R\$ 6,11 milhões, resultando em uma margem operacional negativa de -23,88%. O desempenho refletia um cenário ainda pressionado pelos custos, que permaneciam acima do volume de faturamento.

No mês de abril de 2025, entretanto, a receita líquida acumulada avançou fortemente para R\$ 8,62 milhões, enquanto os custos subiram em menor proporção, para R\$ 9,40 milhões. Essa relação levou à redução da margem negativa para -9,06%, indicando melhora substancial na eficiência operacional e maior diluição de despesas fixas frente ao crescimento das vendas.



# INFORMAÇÕES FINANCEIRAS



**RESULTADO:** É o saldo que se obtém após realizar todos os descontos obrigatórios de uma companhia.



# INFORMAÇÕES FINANCEIRAS

O quadro abaixo apresenta, de forma resumida, os principais dados financeiros da Recuperanda e suas variações numéricas dentro do intervalo analisado.

ÍNDICES DE LIQUIDEZ	mar-25	abr-25
LIQUIDEZ IMEDIATA	0,00	0,00
LIQUIDEZ CORRENTE	2,66	2,42
LIQUIDEZ SECA	2,46	2,18
LIQUIDEZ GERAL	1,27	1,26

**LEGENDA:**

- Liquidez Imediata = Consiste na divisão entre as Disponibilidades e o Passivo Circulante.
- Liquidez Corrente = Consiste na divisão entre o Ativo Circulante e o Passivo Circulante.
- Liquidez Seca = Consiste na divisão entre o (Ativo Circulante - Estoques) e o Passivo Circulante.
- Liquidez Geral = Consiste na divisão entre o Ativo Circulante + Realizável a Longo Prazo e o Passivo Circulante + Passivo Não Circulante.

Os índices podem ser interpretados conforme descrito abaixo:

- Maior que 1: resultado que demonstra que a companhia é capaz de honrar todas as suas obrigações e deveres.
- Se igual a 1: resultado que demonstra que a companhia tem capacidade de honrar o valor exatamente igual aos seus deveres e obrigações.
- Se menor que 1: não há capacidade financeira suficiente para honrar seus deveres e obrigações, se liquidada neste momento.



# INFORMAÇÕES FINANCEIRAS

O quadro abaixo apresenta, de forma resumida, os principais dados financeiros da Recuperanda e suas variações numéricas dentro do intervalo analisado.

INFORMAÇÕES RELEVANTES	mar-25	abr-25
RECEITA LÍQUIDA	4.933	8.622
RESULTADO LÍQUIDO	138	1.477
PATRIMÔNIO LÍQUIDO	29.408	30.747
EBITDA	215	1.572
MARGEM LÍQUIDA	2,80%	17,13%

**LEGENDA:**

- Receita Líquida: também conhecida como receita de bens e/ou serviços, são as vendas subtraídas das devoluções e vendas canceladas, descontos concedidos incondicionalmente e Impostos e contribuições sobre as vendas.
- Resultado Líquido: saldo contábil final do período analisado.
- Patrimônio Líquido: representa os valores aportados pelos sócios (capital social), acrescidos dos resultados acumulados pela empresa, excluindo as distribuições de dividendos e JCP.
- Ebitda: é a sigla de “earnings before interest, taxes, depreciation and amortization”, que significa “Lucro antes juros, impostos, depreciação e amortização”, em português. Indica propriamente o quanto a empresa gera de caixa das suas atividades operacionais.
- Margem Líquida: Lucro Líquido / Receita Líquida – seria a relevância do lucro em relação a receita líquida.



# INFORMAÇÕES FINANCEIRAS

O quadro abaixo apresenta, de forma resumida, os principais dados financeiros da Recuperanda e suas variações numéricas dentro do intervalo analisado.

COMPETÊNCIA	mar-25	abr-25
DISPONIBILIDADES	171	171
DÍVIDA BRUTA	8.686	8.686
DÍVIDA LÍQUIDA	8.515	8.515
DÍVIDA LÍQUIDA/EBITDA	39,60	5,42

**LEGENDA:**

- Disponibilidades: são as reservas financeiras disponíveis, que podem ser acessadas imediatamente. Isto é, dinheiro em caixa, aplicações financeiras de curto prazo, títulos e valores imobiliários de curto prazo. Fonte: Balanço Patrimonial.
- Dívida Bruta: representada pelos empréstimos e financiamentos bancários (de curto e longo prazo).
- Dívida Líquida: (Dívida Bruta – Caixa) – seria a dívida bruta da empresa subtraindo o Caixa e Equivalentes.
- Dívida Líquida / Ebitda: é o multiplicador do número de EBITDA necessário para quitação integral da dívida líquida.
- “-”: representa um prejuízo apresentado no período, impossibilitando o cálculo do índice.

**\*Valores em milhares de R\$, exceto "DÍVIDA LÍQUIDA/EBITDA"**



# COMENTÁRIOS

## RELEVANTES

### ATIVOS

#### Ativo Total

Cresceu 7%, passando de R\$ 128,45 milhões para R\$ 137,64 milhões, refletindo expansão patrimonial sustentada pelo aumento no capital de giro.

#### Ativo Circulante

Avançou 8%, concentrando 87% do total do ativo, impulsionado por crescimento em clientes, estoques e impostos a recuperar.

#### Caixa e Equivalentes de Caixa

Permaneceu estável em R\$ 171 mil, indicando manutenção da liquidez imediata sem novas entradas relevantes.

#### Clientes

Aumentaram 5%, de R\$ 96,72 milhões para R\$ 101,96 milhões, revelando expansão nas vendas a prazo e elevação do faturamento acumulado.

#### Estoques

Subiram 45%, totalizando R\$ 11,86 milhões, o que sugere reforço de estoque para atender demanda crescente ou antecipação de produção.

#### Impostos a Recuperar

Cresceram 8%, atingindo R\$ 4,84 milhões, reflexo de maior volume de créditos tributários gerados pelas operações do mês.

#### Outros Ativos Circulantes e Partes Relacionadas

Sem variações relevantes, mantendo estrutura estável.

#### Ativo Não Circulante

Permaneceu praticamente inalterado, totalizando R\$ 17,70 milhões e representando 13% do total.

#### Imobilizado e Investimentos

O imobilizado teve leve queda de 3%, de R\$ 2,58 milhões para R\$ 2,50 milhões, refletindo depreciação normal. Os investimentos ficaram estáveis em R\$ 167 mil.





# COMENTÁRIOS

## RELEVANTES

### PASSIVOS

#### **Passivo Total**

Aumentou 7%, acompanhando o crescimento do ativo, demonstrando expansão proporcional das obrigações e manutenção do equilíbrio patrimonial.

#### **Passivo Circulante**

Subiu 19%, passando de R\$ 41,63 milhões para R\$ 49,47 milhões, impulsionado principalmente pelo aumento expressivo em fornecedores.

#### **Fornecedores**

Cresceram 24%, de R\$ 31,64 milhões para R\$ 39,39 milhões, indicando intensificação nas compras e maior volume de compromissos operacionais no curto prazo.

#### **Salários e Encargos Sociais**

Cresceram 3%, mantendo estabilidade operacional nas obrigações trabalhistas.

#### **Impostos e Contribuições a Recolher (CP)**

Subiram 3%, alcançando R\$ 3,35 milhões, coerente com o aumento da receita acumulada.

#### **Empréstimos e Financiamentos (CP)**

Mantiveram-se estáveis em R\$ 6,62 milhões, sem novas captações ou amortizações.

#### **Passivo Não Circulante**

Permaneceu estável em R\$ 57,42 milhões (42% do total), mostrando equilíbrio da dívida de longo prazo.

#### **Patrimônio Líquido**

Cresceu 5%, passando de R\$ 29,41 milhões para R\$ 30,75 milhões, influenciado pelo lucro acumulado no período.

#### **Lucros e Prejuízos Acumulados / Resultado do Exercício**

Os lucros acumulados reduziram levemente (-1%), enquanto o resultado do exercício reverteu de prejuízo (-R\$ 168 mil) para lucro expressivo de R\$ 1,34 milhão, reforçando recuperação operacional.



# COMENTÁRIOS

## RELEVANTES

### DRE

#### Receita Operacional Líquida

Cresceu 75%, passando de R\$ 4,93 milhões para R\$ 8,62 milhões, evidenciando avanço significativo das operações comerciais no quadrimestre.

#### Custo dos Produtos Vendidos

Acompanhou a expansão das receitas (+56%), mantendo proporcionalidade e preservando margem bruta.

#### Benefícios Fiscais

Aumentaram de R\$ 1,32 milhão para R\$ 2,30 milhões, refletindo maior volume de incentivos tributários vinculados ao faturamento.

#### Lucro Bruto

Apresentou forte avanço de 336%, atingindo R\$ 1,79 milhão, resultado da melhora no volume de vendas e eficiência operacional.

#### Despesas Totais

Subiram 11%, com leve redução nas despesas administrativas (-11%), demonstrando controle de custos apesar do aumento do faturamento.

#### Lucro Operacional

Cresceu expressivamente 631%, de R\$ 215 mil para R\$ 1,57 milhão, reforçando melhora consistente do desempenho operacional.

#### Resultado Financeiro

Piorou 24%, de R\$ -76 mil para R\$ -94 mil, sinalizando leve aumento dos encargos financeiros, sem impacto relevante no lucro.

#### Resultado Líquido do Período

Apresentou salto de 970%, de R\$ 138 mil para R\$ 1,48 milhão, consolidando reversão plena da rentabilidade.



# QUESTIONÁRIO DE ACOMPANHAMENTO

a) A Recuperanda contratou ou demitiu pessoal nos últimos 30 (trinta) dias? Quantas contratações ou demissões ocorreram no período? Qual o número de empregados atuais da Recuperanda?

**R: TOTAL DE FUNCIONARIOS ATIVOS - 4**

b) A Recuperanda pagou dividendos ou distribuiu lucro aos seus sócios, acionistas, diretores, executivos nos últimos 30 (trinta) dias? Houve algum tipo de retirada a título de pró-labore pelos sócios, diretores, executivos nos últimos 30 (trinta) dias? Em caso positivo, queiram detalhar a remuneração percebida por seus sócios/diretores/executivos.

**R: Não.**

c) Nos últimos 30 (trinta) dias, a Recuperanda alienou ou deu em garantia algum dos seus ativos? Em caso positivo, queira detalhar qual e para qual operação foi destinado.

**R: Não.**

d) A Recuperanda implementou nos últimos 30 (trinta) dias alguma política de redução de custos e despesas e/ou de aumento de receitas de suas atividades? Quais os números aproximados do eventual aproveitamento obtido?

**R: Não.**

e) Favor, apontar um breve resumo das operações da Recuperanda nos últimos 30 (trinta) dias, descrevendo as variações de suas contas, se necessário.

**R: A RECUPERANDA IMPORTA RESINA, INDUSTRIALIZA E VENDE PARA INJETRIO. NÃO HOUE GRANDES VARIACOES EM SUAS CONTAS CONTABEIS.**



# QUESTIONÁRIO DE ACOMPANHAMENTO

f) A Recuperanda obteve empréstimos e/ou financiamentos nos últimos 30 (trinta) dias para operar suas atividades? Qual a garantia ofertada? Qual o destino dos recursos tomados?

**R: Não.**

g) A Recuperanda vem realizando algum tipo de operação “intercompany”, isto é, operações comerciais entre empresas do mesmo grupo, ou entre empresas coligadas e/ou controladas? Em caso positivo, favor explicar de qual tipo e qual o volume financeiro da(s) operação(ões).

**R: SIM A RESIN VENDE RESINA PARA INJETRIO E QUANDO NECESSARIO COMPRA MATERIA PRIMA DA RIOPET**

h) Favor encaminhar, de forma individualizada, um relatório atualizado, que indique e comprove o local onde se encontra cada equipamento, maquinário e veículo de titularidade ou posse da sociedade Recuperanda; informando a pessoa responsável pela guarda dos mesmos; a empresa contratante; o contrato vinculado e seu prazo, bem como a indicação se o bem é próprio ou alienado fiduciariamente.

**R: N/S**

i) A Recuperanda passou a utilizar os serviços de alguma instituição financeira nova? Caso positivo, indicar o nome da instituição financeira.

**R: N/S**

j) Os saques em espécie somaram mais de R\$ 20.000,00 no último mês? Caso positivo, indicar o destino desses recursos.

**R: N/S**



# QUESTIONÁRIO DE ACOMPANHAMENTO

k) Favor apontar todos os contratos, vigentes, firmados com terceiros, que superam o valor mensal de R\$ 30.000,00, especificando o objeto do contrato e a parte contratada.

**R: N/S**

l) Favor informar o saldo atualizado das dívidas fiscais e previdenciárias da Recuperanda, detalhando o saldo que compõe cada imposto. Favor apontar as medidas que estão sendo tomadas pela Recuperanda para quitar suas obrigações junto ao Fisco.

**R: As dívidas fiscais e previdenciárias são parcelamentos adquiridos, porém com a falta de pagamento houve o rompimento dos mesmos, tanto a receita federal quando estado. Nossos Advogados já estão analisando possíveis formas para regularização. O valor dos saldos em aberto estão no Passivo circulante e não circulante (Impostos e contribuições).**

m) Envio do Balancete e DRE conforme acordado com este administrador judicial.

**R:** [BALANCO RESIN 01\\_062025.pdf](#)

[DRE RESIN 01\\_062025.pdf](#)

n) Favor apresentar o cronograma de cumprimento das obrigações previstas no Plano de Recuperação Judicial aprovado e homologado, ficando a Recuperanda ciente que os comprovantes de pagamento deverão ser encaminhados à Administração Judicial e também juntados ao processo.

**R: N/S**

o) Houve algum pagamento referente ao cumprimento do Plano de Recuperação Judicial nos últimos 30 (trinta) dias? Em caso positivo, favor enviar os comprovantes de pagamento.

**R: Não.**



# QUESTIONÁRIO DE ACOMPANHAMENTO

p) Caso nos últimos 30 (trinta) dias esteja participando ou prestando serviços para novos empreendimentos/obras, além daqueles informados no mês anterior, queira a Recuperanda informar quais são esses novos empreendimentos/obras, detalhando o nome do empreendimento, o local da prestação dos serviços, a empresa contratante, o valor total empenhando nos projetos e a eventual participação da Recuperanda no empreendimento, como sócia, condômina ou quotista?

**R: Não.**

q) Em relação à medida que vem sendo adotadas pela Recuperanda a fim de obter junto aos entes públicos contratantes o pagamento dos serviços já executados, medidos e não pagos, solicitamos que seja informado se, nos últimos 30 (trinta) dias, a Recuperanda obteve algum êxito nessas medidas, especificando o valor recebido e a origem do pagamento.

**R: Não.**



# INFORMAÇÕES FINANCEIRAS BMW



# INFORMAÇÕES FINANCEIRAS

A BMW Participações Ltda. é uma holding patrimonial, cujo objetivo principal é administrar o patrimônio das demais empresas do grupo Riopet. Em razão disso, a BMW não apresenta faturamento.





# CONSIDERAÇÕES FINAIS

Por fim, este Administrador Judicial ressalta que todas as informações contidas neste relatório foram prestadas pelas Recuperandas, pelo que requer sua juntada aos autos, colocando-se à disposição deste Juízo para auxiliar no que mais for necessário.

Julio Matuch de Carvalho  
OAB/RJ 98.885

Murilo Matuch de Carvalho  
OAB/RJ 137.860

Johan Trindade  
OAB/RJ 228.748

Michelle Sampaio  
OAB/RJ 201.825



**MATUCH DE  
CARVALHO**  
ADVOGADOS ASSOCIADOS

[www.mcaa.adv.br](http://www.mcaa.adv.br)

Av. Almirante Barroso, 52 – Grupo 2002.

Centro, Rio de Janeiro - RJ

CEP: 20031-918 / Tel: (21) 2544 0989

